



BAB IV
SOSIAL BUDAYA

CHAPTER IV
CULTURE SOCIAL

1. PENDIDIKAN

Pada tahun 2012, Surabaya memiliki satu lembaga Taman Kanak-kanak (TK) berstatus Negeri dan 1.352 TK milik swasta. Dengan jumlah kelas untuk negeri sebanyak dua dan swasta sebanyak 2.802 kelas. Jumlah murid TK negeri sebanyak 73 anak dan swasta sebanyak 72.265 anak dan jumlah guru negeri sebanyak sembilan orang serta 5.650 guru swasta.

Jumlah Sekolah Dasar (SD) Negeri di Surabaya sebanyak 463 dan 416 SD milik swasta dengan jumlah kelas 5.361 untuk SD negeri dan 3.245 untuk SD swasta. Terdapat murid SD di seluruh Surabaya adalah 281.838 anak dengan guru sebanyak 10.613, yang terdiri dari 6.945 guru negeri dan 3.668 guru swasta. Untuk Madrasah Ibtidaiyah (MI), di Surabaya terdapat dua sekolah MI negeri dan 153 MI milik swasta. Dimana jumlah murid MI negeri sebanyak 951 anak, dan MI swasta sebanyak 25.364 anak.

Di tingkat SLTP, terdapat 52 SMP negeri dan 285 SMP swasta yang ada di Surabaya. Jumlah murid SMP yang ada di Surabaya 124.064 siswa dengan 44.643 murid SMP Negeri dan 69.303 siswa SMP swasta. Terdapat 2.367 guru SMP negeri dan 2.605 guru swasta. Untuk SMP dan SMA terbuka, di Surabaya terdapat 13 sekolah negeri dan satu sekolah swasta dengan jumlah murid 758 di sekolah negeri dan 129 di sekolah swasta. Sedangkan jumlah guru yang mengajar di

1. EDUCATION

In 2012, Surabaya has one public institution Kindergarten with State Statue and 1,352 private owned. With the number of classes as much as two a for the public and 2,802 private classes. Number of public students as much as 73 children and as many as 72,265 children of private student and number as many as nine public school teacher and 5,650 private school teacher.

Number of Elementary Public School in Surabaya as 463 and 416 owned by private with 5,361 the number of classes for public elementary school and 3,245 for private elementary school. There are 281,838 student around Surabaya with the number of teachers as much as 10,613, consisting of 6,945 public school teachers and 3,668 private school teacher. For the Islamic Elementary School (MI), in Surabaya, there are two public schools and 153 MI privately owned. where the number of students as much as 951 children, and as many private MI 25,364 children.

At the junior level, there are 52 public junior high school and 285 private junior high school in Surabaya. Number of junior high school students in Surabaya 124 064 with 44 643 public school students and 69 303 private school students. There are 2,367 public school teachers and 2,605 private teacher. Open junior high and high school, in Surabaya, there were 13 public schools and one private school with 758 student enrollment in public schools



sekolah negeri sebanyak 193 dan empat orang di sekolah swasta.

Sementara untuk SMA, di Surabaya terdapat 22 SMA Negeri dan 146 SMA swasta dengan jumlah murid negeri sebanyak 20.137 siswa dan swasta sebanyak 32.727 siswa. Jumlah guru yang mengajar di SMA negeri sebanyak 1.371 orang dan di SMA swasta sebanyak 1.499 orang. Terdapat juga 11 SMK negeri dan 104 SMK swasta dengan jumlah murid negeri sebanyak 21.202 siswa dan swasta 38.987 siswa. Dimana ada 1.178 guru negeri dan 958 guru swasta.

Untuk lembaga pendidikan Madrasah Tsanawiyah (MTs) di Surabaya terdapat 5 MTs negeri dan 36 MTs swasta dengan jumlah murid 2.848 di MTs negeri dan 6.512 di MTs swasta. Lembaga Madrasah Aliyah (MA) yang berada di Surabaya keseluruhan sebanyak 17 buah dimana hanya ada satu MA negeri dan 16 MA swasta. Jumlah murid MA negeri ada sebanyak 196 dan MA swasta sebanyak 1.141 siswa.

Untuk indikator pendidikan, jumlah angka partisipasi murni di tingkatan SD/MI sebesar 94,0% dan di tingkat SMP/MTs sebesar 92,8% kemudian di tingkat SMA/SMK/MA sebanyak 87,8%. Hal ini menunjukkan ada sebagian peserta didik yang tidak melanjutkan pendidikannya ke jenjang yang lebih tinggi lagi. Sedangkan angka partisipasi kasar untuk tingkat SD/MI sebesar 105,2%, di tingkat SMP/MTs sebanyak 107,1% dan di tingkat SMA/SMK/MA sebanyak 105,1%. Angka ini menggambarkan bahwa kuota yang tersedia di masing-masing tingkat pendidikan masih

and 129 private schools. While the number of teachers who teach in public schools as many as 193 teacher and four private teachers schools.

As for high school, in Surabaya there are 22 public high schools and 146 private high school with a number of public students as much as 20 137 and 32 727 students as private students. The number of teachers who teach in public high school as many as 1,371 people and as many as 1,499 people at private high school. There are also 11 public vocational school and 104 private vocational school by the number of public students as much as 21,202 students and 38,987 private students. Where there are 1,178 public teachers and 958 private teachers.

For Islamic junior school (MTs) in Surabaya there are 5 public school and 36 private school by the number of students as many 2,848 at Public MTs and 6512 students at Private MTs. Islamic Senior High School/ Madrasah Aliyah (MA) in Surabaya overall 17 schools where there is only one public school and 16 private school. Number of public students as many 196 and 1,141 private students.

For indicators of education, the net enrollment rate in the number of levels of elementary school (SD / MI) was 94.0% and in the junior school (SMP / MTs) 92.8%, later in the level of senior (SMA / SMK / MA) as much as 87.8%. This suggests there are some students who do not continue their education to a higher level again. While the gross enrollment rate for elementary school (SD / MI)



kurang bila dibandingkan dengan calon peserta didik yang berminat.

Sementara itu untuk peserta didik setara PAUD di Surabaya telah bisa ditampung dalam 866 lembaga PAUD yang ada di seluruh Surabaya dimana dilengkapi dengan 5.102 pengajar. Jumlah peserta didik PAUD yang ada di Surabaya di tahun 2012 sebesar 38.229 anak.

Untuk pendidikan masyarakat, jumlah kelompok Kejar Paket A yang ada di Surabaya sebanyak 46 kelompok, Kejar Paket B sebanyak 46 kelompok, begitu pula Kejar Paket C sebanyak 46 lembaga, terdapat sepuluh Pusat Kegiatan Belajar Masyarakat, 442 Kelompok Bermain (KB) dan 29 Tempat Penitipan Anak. Selain itu, di Surabaya juga terdapat 506 kegiatan Diklusemas (kursus) dimana jumlah warga yang belajar sebanyak 17.636 orang dan jumlah sumber belajar sebanyak 1.877. Peserta ujian Diklusemas di Tahun 2012 mencapai 1.76 dimana semua lulus ujian tersebut.

Terdapat dua orang guru TK berijazah D2, lima orang berijazah S1, dan dua orang berijazah S2. Sedangkan untuk pengajar di tingkat SD, masih ada dua orang guru berijazah SMP, 544 guru berijazah SMA, 26 guru berijazah D1, 551 orang D2, 199 orang D3, tujuh orang Sarjana Muda lainnya, 5.187 berijazah S1 lain, 428 berijazah S2 dan satu orang yang berijazah S3. Untuk pengajar di tingkat SMP, sebagian besar guru merupakan lulusan S1 lain (1.851 orang) dan berijazah terendah SMA (tujuh orang). Sedangkan untuk tingkat SMA, sebagian besar pengajarnya juga merupakan S1 lain (1.054 orang) dan ijazah

by 105.2%, in the rate of junior school (SMP / MTs) as much as 107.1% and a the level of senior (SMA / SMK / MA) as much as 105.1%. Figure illustrates that the available quota in each level of education is still lacking when compared to prospective students who are interested.

Meanwhile, for the equivalent of early childhood learners in Surabaya has to be accommodated in the existing 866 early childhood institutions throughout Surabaya which is equipped with 5,102 teachers. The number of early childhood learners in Surabaya in 2012 amounted to 38,229 children.

For public education, the number of groups that exist Packet A total of 46 groups in Surabaya, Packet B as many as 46 groups, as well as C Packet many as 46 institutions, there are ten Community Learning Center, 442 Playgroup (KB) and 29 Place Storage child. Moreover, in Surabaya also has 506 Diklusemas activities (courses) where the number of people who learn as much as 17 636 people and the number of learning resources as much as 1,877. Diklusemas examinees in 2012 to reach 1.76 in which all passed the test.

There are two diploma certified (D2) kindergarten teacher, five person with bachelor degree (S1), and two person with post graduated (S2). As for the teachers at the elementary level, there are two certified teachers junior high, high school certified 544 teachers, 26 teachers certified D1, 551 D2, 199 D3, seven with bachelor certified, another 5,187 certified S1, 428 S2 certified and one person S3 certified. For teachers at the junior



terendahnya adalah SMA (lima orang). Untuk SMK, 951 orang pengajarnya merupakan lulusan S1 lain dan memiliki ijazah terendah SMA/SMK, sebanyak 2 orang pengajar.

Personil guru di institusi swasta, baik di tingkatan TK, SD, SMP, SMA dan SMK sebagian besar memiliki ijazah terakhir S1 lain. Di tingkat TK juga masih terdapat dua orang guru yang hanya lulusan SD dan di tingkat SD dan SMP juga masih ada guru yang memiliki pendidikan terakhir SMP saja.

Lembaga-lembaga pendidikan tersebar di seluruh Surabaya, namun beberapa Kecamatan masih belum memiliki lembaga pendidikan yang berupa SMK baik Negeri ataupun swasta dan ada beberapa kecamatan yang malah memiliki keduanya. Kecamatan yang tidak memiliki SMK diantaranya adalah kecamatan Tegalsari, pabean Cantikan, Krembangan, Kenjeran, tenggilis mejoyo, Gunung Anyar, Karangpilang, Dukuh Pakis, Wiyung, Jambangan, Pakal dan Lakarsantri. Sedangkan kecamatan yang memiliki keduanya yaitu Genteng, Bubutan, Gubeng, Sukolilo, Sawahan, Wonokromo, Wonocolo, dan Gayungan. Wilayah Dukuh Pakis dan Gunung Anyar adalah wilayah yang tidak memiliki SLTP Negeri, MTs Negeri hanya terdapat di kecamatan Rungkut dan Sukolilo. Sedangkan MA Negeri hanya terdapat di Wonocolo. MI Negeri hanya terdapat di Rungkut dan Jambangan. Untuk SLB, kecamatan Genteng, Pabean Cantikan, Semampir, Krembangan, Tenggilis Mejoyo, Gunung Anyar, Sawahan, Dukuh Pakis, Wiyung, Tandes, Asemrowo dan Sambikerep masih belum memilikinya.

high level, most of the teachers are graduates of S1 (1,851 people) and the lowest qualified high school (seven people). As for the vocational school level, most of the teachers are also other S1 (1,054 people) and the lowest is a high school diploma (five people). For vocational school, 951 teachers were graduates of the other S1 and has the lowest high school diploma / vocational schools, as many as 2 teachers.

Teachers Personnel at private institutions, among at the level of kindergarten, elementary, junior high, high school and vocational school with a last diploma (most of the other is S1. At the kindergarten level also there are two teachers who just graduated from elementary school and at elementary and junior level there are teacher who has a junior high school education level degree.

Educational institutions spread all over Surabaya, but some of the district still does not have a form of vocational education institutions both public and private and there are some districts that actually have both. Vocational school districts that do not have them are district Tegalsari, Pabean Cantikan, Krembangan, Kenjeran, Tenggilis Mejoyo, Gunung Anyar, Karangpilang, Dukuh Pakis, Wiyung, Jambangan, Pakal and Lakarsantri. While the district that has both the tiles, Bubutan, Gubeng, Sukolilo, Sawahan, Wonokromo, Wonocolo, and Gayungan. Dukuh Pakis and Gunung Anyar is an area that does not have a Junior High School, MTs only in districts Rungkut and Sukolilo. While the MA State only in Wonocolo. MI State only in



MAN Surabaya memiliki 13 ruang kelas dimana terdapat 59 pengajar dan 503 murid. Sedangkan MTs yang memiliki ruang kelas terbanyak adalah MTs Negeri 2 dengan jumlah siswa 838 dan 54 orang guru. Sementara MI Jambangan memiliki 15 ruang kelas dan 586 siswa dengan 39 guru pengajar.

Salah satu perguruan tinggi negeri yang terletak di Surabaya adalah Institut Teknologi Sepuluh Nopember Surabaya (ITS). ITS memiliki jumlah mahasiswa terbanyak untuk program sarjana sebanyak 11.407, 1.720 untuk program pasca sarjana dan hanya memiliki satu mahasiswa ekstensi. Per-Maret 2013, jumlah lulusan ITS terbanyak adalah untuk strata sarjane yaitu 737 mahasiswa, dan pasca sarjana sebanyak 184 orang, serta 2 orang untuk sarjana ekstensi. Tahun 2013, ITS tidak meluluskan sarjana double degree dan profesi, Terdapat 308 tenaga pengajar di seluruh fakultas yang ada di ITS, 273 asisten ahli, dan 1.235 lektor.

Perguruan tinggi negeri lain yang berada di Surabaya adalah Universitas Negeri Surabaya (UNESA). UNESA memiliki tujuh fakultas dengan total mahasiswa sebanyak 2.692 di seluruh jenjang pendidikan, dimana 2.516 mahasiswa untuk program S1 dan 176 mahasiswa di program D3. Jumlah lulusan UNESA di tahun 2012 adalah sebanyak 2.069 dimana terdapat 1.721 lulusan S1, 210 lulusan D3, 132 orang lulusan S2, dan enam orang untuk program S3. UNESA memiliki 35 dosen pengajar, 148 asisten ahli, 267 lektor, 355 kepala lektor, dan 50 guru besar.

Untuk PT swasta di Surabaya,

Rungkut and Jambangan. For SLB, sub-tiles, Pabean Cantikan, Semampir, Krembangan, Tenggilis Mejoyo, Gunung Anyar, Sawahan, Dukuh Pakis, Wiyung, Tandes, Sambikerep Asemrowo and still not have it.

MAN Surabaya has 13 classrooms where there are 59 teachers and 503 students. Whereas MTs who have most classrooms is the number of MTs Negeri with 2,838 students and 54 teachers. While MI Jambangan has 15 classrooms and 586 students with 39 teachers teaching.

One of the state university are located in Surabaya Institute of Technology Surabaya (ITS). ITS has the highest number of students for undergraduate programs as much as 11,407, 1,720 for graduate programs and students only have one extension. Per-March 2013, the number of graduates is the highest ITS for sarjane strata is 737 students, and graduate as many as 184 people, and 2 extension for degree. In 2013, ITS does not pass the undergraduate double degree and profession, There are 308 teachers in all faculties at ITS, 273 assistant experts, and 1,235 lector.

Other public universities located in Surabaya is a Surabaya State University (UNESA). UNESA has seven faculties with a total of as many as 2,692 students at all levels of education, where 2,516 students for S1 and 176 students in the program D3. UNESA number of graduates in 2012 was as much as 2,069 where there are 1,721 graduates of S1, D3 210, 132 people graduated from S2, and S3 six people to the program. UNESA has 35



Universitas 17 Agustus 1945 (UNTAG) memiliki jumlah mahasiswa terbanyak yaitu 28.731, namun di tahun 2012 hanya meluluskan 5.605 mahasiswa. Di kategori Institut, Institut Teknologi Adhi Tama memiliki jumlah siswa aktif terbanyak yaitu 11.822. Sedangkan untuk kategori Sekolah Tinggi, STIESIA dan STIE Mahardika memiliki mahasiswa di atas 8.000 mahasiswa. Akademi Sekretari Widya Mandala Surabaya memiliki jumlah mahasiswa terbanyak diantara kategori Akademi di Surabaya dengan jumlah mahasiswa sebanyak 549 orang. Dan Politeknik "Sakti Surabaya" adalah Politeknik dengan jumlah mahasiswa terbanyak yaitu sebanyak 792 orang mahasiswa aktif. Terdapat 3.949 pengajar di PT swasta di Surabaya. Diantaranya 3.393 orang bersifat tetap dan 556 bersifat tidak tetap.

Di Surabaya terdapat 1.526 Gugus Depan, 1.971 Majelis Pembimbing, 81 Pelatih dan 2.024 pembina pramuka. Diantara seluruh kecamatan yang ada di Surabaya, kecamatan Krembangan dan Dukuh Pakis tidak memiliki Majelis Pembimbing, dan tidak semua kecamatan memiliki pelatih. Pembina pramuka terbanyak terdapat di kecamatan Tambaksari (127 orang) dan Pembina paling sedikit ada di kecamatan Bubutan. Di seluruh Surabaya terdapat 91.819 anggota pramuka dimana terdiri dari 36.652 pramuka siaga, 49.575 penggalang, 4.726 penegak, dan 866 pramuka pandega. Khusus untuk pramuka pandega, hanya dimiliki oleh kecamatan Krembangan, Sukolilo, Gayungan dan Lakarsantri saja.

Jumlah peminjam buku di

lecturers, expert assistant 148, 267 readers, 355 head Lector, and 50 professors.

For private University Surabaya, Universitas August 17, 1945 (UNTAG) had the highest number of students is 28,731, but in 2012 only 5,605 students graduated. In the category of Institute, Institute of Technology Adhi Tama has the highest number of 11,822 active students. As for the High School category, Stiesia and STIE Mahardika has over 8,000 students. Secretary Academy Widya Mandala Surabaya has the largest number of students among categories Academy in Surabaya by the number of students as much as 549 people. And Polytechnic "Sakti Surabaya" is the highest number of students Polytechnic with as many as 792 active students. There are 3,949 teachers in private university Surabaya. Among the 3,393 permanent and 556 are not fixed.

In Surabaya, there are 1,526 Frontline, Supervisor Assembly 1971, 81 coach and scoutmaster 2,024. Among all districts in Surabaya, district and Hamlet Krembangan Pakis have no Assembly Supervisor, and not all districts have coaches. Scoutmaster Most are in sub Tambaksari (127 people) and coach in the district at least Bubutan. In all there are 91 819 scouts Surabaya which consists of 36,652 scouts standby, 49,575 raiser, enforcer 4,726, and 866 Scout. Especially for Scout, owned only by sub Krembangan, Sukolilo, Gayungan and Lakarsantri alone.

Number of books in the library borrower until 2012 was dominated by the students, as many as 213,234. While the



perpustakaan hingga tahun 2012 masih didominasi oleh kalangan pelajar, yaitu sebanyak 213.234. Sedangkan Mahasiswa mengalami penurunan jumlah peminjaman dari yang sebelumnya sebanyak 107.228 menjadi 106.874 saja. Jumlah peminjaman buku juga menurun pada status peminjam sebagai guru dan pegawai swasta. Sementara terjadi peningkatan yang cukup tajam untuk golongan TNI, dari yang sebelumnya hanya sebesar 136 orang saja menjadi 2.270. Dari data kunjungan ke Perpustakaan juga masih didominasi oleh pelajar, yaitu sebesar 2.195.931 di tahun 2012. Kemudian pengunjung dari umum, dan pegawai swasta. Juga mengalami kenaikan jumlah kunjungan. Jika melihat tren nya, jumlah kunjungan ke perpustakaan meningkat dari tahun ke tahun. Ini memperlihatkan bahwa kesadaran masyarakat akan manfaat membaca semakin tinggi serta meningkatnya budaya baca di masyarakat kita.

Jenis buku yang dipinjam di tahun 2012 menurut bidangnya yang terbanyak adalah kesusastraan (108.895), kemudian Pengetahuan praktis (106.368) dan kesenian (105.886). Sedangkan buku yang paling jarang dibaca adalah karya umum (43.713) dan sejarah umum dan geografi (51.098). Jika melihat tren jenis buku yang dibaca, dalam setiap bidang cenderung mengalami peningkatan minat, kecuali pada bidang kesenian yang mengalami penurunan dari yang sebelumnya sebesar 106.030 menjadi 105.886 saja. Berdasarkan statusnya, jumlah anggota perpustakaan terbanyak juga dari kalangan pelajar, kemudian adalah umum, dan

number of students has decreased from the previous borrowing as much as 107,228 to 106,874 only. Lending numbers also decreased in the borrower's status as a teacher and private employees. While going on a sharp increase for military classes, of which previously only by 136 people just to be 2,270. Library of the data traffic is still dominated by students, amounting to 2,195,931 in 2012. Then the visitors from the public, and private employees. Also increased the number of visits. If you look at his trend, the number of visits to the library increased from year to year. It shows that public awareness of the benefits of the higher reading and increased reading culture in our society.

Types of books borrowed in the year 2012 according to the most is the literary field (108,895), then the practical knowledge (106,368) and art (105,886). While most books rarely read are general works (43,713) and the general history and geografi (51,098). If you look at the trend of books being read, in any field tends to increase interest, except in the arts which decreased from the previous amount of 106,030 to 105,886 only. Based on its status, the highest number of library members are also from the students, then it is common, and students. PNS is the smallest groups that are members of the library.

2. HEALTH AND CLEANING

Surabaya city has three General Hospital (RSU) government / state, seven public hospitals owned by the TNI, and 25 privately-owned public hospitals with a bed



mahasiswa. PNS merupakan golongan terkecil yang menjadi anggota perpustakaan.

2. KESEHATAN DAN KEBERSIHAN

Kota Surabaya memiliki tiga buah Rumah Sakit Umum (RSU) milik pemerintah/BUMN, tujuh RSU milik TNI, dan 25 RSU milik swasta dengan kapasitas tempat tidur sebanyak 6.388. Disamping itu juga terdapat satu RS Bersalin milik TNI dan enam RSB milik swasta. Ada juga satu RS Mata milik swasta yang memiliki kapasitas tempat tidur sebanyak 44 buah. Surabaya juga memiliki satu RS Jiwa yang merupakan milik pemerintah dengan kapasitas 250 tempat tidur. Disamping itu juga terdapat satu RS Penyakit Dalam milik BUMN yang memiliki 46 tempat tidur, 62 Puskesmas dan 60 Puskesmas Pembantu. Terdapat pula 17 BKIA milik swasta serta 838 apotek dan 44 toko obat.

Setiap kecamatan memiliki minimal satu Puskesmas, namun di Kecamatan Kenjeran dan Sawahan terdapat hingga empat buah Puskesmas. Namun demikian, tenaga medis terbanyak terdapat di kecamatan Gubeng dengan jumlah tenaga medis sebanyak 706 orang. Tenaga paramedis terbanyak terdapat di kecamatan Wonokromo yang tersebar di tiga Puskesmas. Sesuai jenis tenaga medisnya, dari tahun ke tahun cenderung mengalami peningkatan mulai tahun 2005. Hingga akhirnya di tahun 2012 terdapat 2.533 dokter umum, 1.077 dokter gigi dan 1.733 dokter spesialis di seluruh Surabaya.

Jumlah kunjungan bayi di BKIA Puskesmas di Surabaya meningkat pesat dari

capacity of as many as 6,388. Besides, there is also the Maternity Hospital of the TNI and six privately owned RSB. There is also a private eye hospital which has a bed capacity of as many as 44 pieces. Surabaya also has a Mental Hospital which is owned by the government with a capacity of 250 beds. Besides, there is also a state-owned hospital Disease which has 46 beds, 62 health centers and 60 health center. There are also 17 private BKIA and 838 pharmacies and 44 drug stores.

Each district has at least one health center, but in the District Kenjeran and Sawahan there until four health centers. However, most medical personnel are in sub Gubeng by the number of medical personnel as much as 706 people. Most paramedics are on Wonokromo districts spread across three health centers. Appropriate types of medical personnel, from year to year tend to have increased from 2005. Until finally in 2012 there were 2,533 physicians, 1,077 dentists and 1,733 specialists throughout Surabaya.

Number of visits baby at BKIA Puskesmas in Surabaya increased from 51 813 to 134,175. While the number of visits increased from 71 095 children to 922 218. Pregnant women also increased from the previous visit only 40,356 to 67,496. Breastfeeding mothers and the number of visits rose from 60,991 to 237,094. This upward trend shows that more and more people enjoy the health services available at the health center facilities along with improved health.

Figures health center visits in general has increased in almost all districts in



51.813 menjadi 134.175. Sementara angka kunjungan anak meningkat dari 71.095 menjadi 922.218. Wanita hamil juga mengalami peningkatan kunjungan dari yang sebelumnya hanya 40.356 menjadi 67.496. Dan angka kunjungan ibu menyusui naik dari 60.991 menjadi 237.094. Tren kenaikan ini menunjukkan bahwa warga semakin menikmati pelayanan kesehatan yang ada di Puskesmas seiring dengan peningkatan fasilitas kesehatannya.

Angka kunjungan Puskesmas secara umum mengalami kenaikan di hampir seluruh kecamatan yang ada di Surabaya. Namun di kecamatan Genteng, Pabean Cantikan, Bulak, Tenggilis Mejoyo, Gunung Anyar, Sukolilo, Sawahan, Wonokromo, Dukuh Pakis, Wiyung, Gayungan, Jambangan, Sukomanunggal, Pakal, dan Sambikerep mengalami penurunan. Bahkan di kecamatan Pakal mengalami penurunan yang sangat drastic dari yang sebelumnya di tahun 2011 terdapat 11.123 kunjungan menjadi 1.656 kunjungan saja di tahun 2012.

Jenis-jenis penyakit yang ditemui di Puskesmas bisa bermacam-macam. Diantara berbagai macam temuan, yang terbanyak adalah penyakit pada sistem otot dan jaringan pengikat, dimana kasusnya meningkat dari yang sebelumnya hanya 175.186 menjadi 176.886 kasus. Penyakit yang masih jarang ditemukan adalah penyakit endokrin dan metabolik, dimana jumlahnya mengalami penurunan dari yang sebelumnya 24.697 menjadi hanya 19.577 kasus saja.

Jumlah keberadaan dukun bayi di

Surabaya. But in sub-tiles, Pabean Cantikan, Bulak, Tenggilis Mejoyo, Gunung Anyar, Sukolilo, Sawahan, Wonokromo, Dukuh Pakis, Wiyung, Gayungan, Jambangan, Sukomanunggal, Pakal, and Sambikerep decreased. Even in districts Pakal very drastic decline from the previous year in 2011 there were 11,123 visits to 1,656 visits in 2012 alone.

The types of diseases can be found in a variety of health centers. Among the various findings, the vast majority were diseases of the muscular system and connective tissue, which increased from the previous case only 175,186 to 176,886 cases. Disease is still rare endocrine and metabolic diseases, where the number has decreased from the previous 24,697 to only 19,577 cases only.

Number of Midwife presence in Surabaya from year to year since 2010 tended to decline. Among all districts in Surabaya, Midwives are still plenty to be found in sub Semampir and Pabean Cantikan. In 2012, traditional birth attendants survived only in a few districts such as Pabean Cantikan, Semampir, Krembangan, Kenjeran, Tambaksari, Wonokromo, Tendes, Asemrowo and Lakarsantri.

Blood donors in the city of Surabaya during the year 2012, there were 175,930, 38,020 of which where rejected and 457 failed. During 2012, the highest number of blood donors in September and found that at least in the month of August. While a lot of donated blood type was O blood type, as many as 55,591, and the blood type is AB contributed at least 9,404 the number alone. The trend also



Surabaya dari tahun ke tahun sejak 2010 cenderung menurun. Diantara seluruh kecamatan yang ada di Surabaya, dukun bayi masih banyak bisa dijumpai di kecamatan Semampir dan Pabean Cantikan. Di tahun 2012, dukun bayi hanya bertahan di beberapa kecamatan diantaranya adalah Pabean Cantikan, Semampir, Krembangan, Kenjeran, Tambaksari, Wonokromo, Tendes, Asemrowo dan Lakarsantri.

Pendonor darah di Kota Surabaya selama tahun 2012 tercatat sebanyak 175.930, dimana 38.020 diantaranya ditolak dan 457 orang gagal. Selama kurun 2012, jumlah pendonor darah terbanyak didapatkan di bulan September dan yang paling sedikit ada di bulan Agustus. Sedangkan golongan darah yang banyak disumbang adalah golongan darah O, sebanyak 55.591, dan golongan darah yang paling sedikit disumbang adalah AB dengan jumlah 9.404 saja. Tren tersebut juga terjadi pada pendonor darah yang mendatangi UGD maupun memanfaatkan fasilitas mobil unit.

Bila berdasarkan berat badan pendonor, sebagian besar pendonor memiliki berat badan di atas 65 kg (78.472 orang) dan yang paling sedikit adalah yang memiliki berat badan di bawah 45 kg. Dari jenis pekerjaannya, pendonor darah terbanyak bekerja di sektor swasta dan yang tersedikit adalah buruh atau petani. Jika melihat kelompok umur, pendonor darah ada di kisaran kelompok umur 17-30 tahun (48.903) dan yang paling sedikit ada di kisaran usia lebih dari 60 tahun (1.554). Permintaan darah terbanyak adalah pada Komp (82.328) dan yang paling sedikit adalah AHF

occurs in blood donors who come to the ER and utilize the facilities auto unit.

When the weight-based donors, most donors have a body weight of 65 kg (78,472 people) and the least was that weigh under 45 kg. Of the type of work, most blood donors working in the private sector and the fewest were laborers or farmers. If you look at the age group, the range of blood donors in the age group 17-30 years (48,903) and the least in the range of more than 60 years of age (1,554). Most blood demand is on Comp (82,328) and the least is AHF (80). While giving the smallest blood is on FP (28).

Number of street sweeper / yellow troops in Surabaya as much as 252 people, where 40 people were placed in Surabaya Center, 40 others in North Surabaya, 63 people in East Surabaya, Surabaya 64 people in the South and 45 other people in West Surabaya. In addition there were 176 Depo / LPS which 19 are in Surabaya Center, 27 North Surabaya, 42 in East Surabaya, Surabaya 47 in South, West and 41 in Surabaya. Almost all districts have a street sweeper officers, but in the district clerk Kenjeran not have even had a street sweeper nine LPS. Since 2009, the number of street sweepers and LPS tended to increase, the volume of waste and the volume of waste transported downward trend since 2010.

And Sanitation Department (DKP) in Surabaya has additional facilities in 2012 that in the previous year have not been there, the 28 water tankers, three trucks, pick-up 35 and 7 sky walker to facilitate the task.



(80). Sedangkan pemberian darah yang terkecil ada pada FP (28).

Jumlah penyapu jalan/pasukan kuning di Surabaya sebanyak 252 orang, dimana 40 orang ditempatkan di Surabaya Pusat, 40 orang lainnya di Surabaya Utara, 63 orang di Surabaya Timur, 64 orang di Surabaya Selatan dan 45 orang lain di Surabaya Barat. Sementara itu terdapat 176 Depo/LPS dimana 19 terdapat di Surabaya Pusat, 27 di Surabaya Utara, 42 di Surabaya Timur, 47 di Surabaya Selatan, dan 41 di Surabaya Barat. Hampir semua kecamatan memiliki petugas penyapu jalan, namun di kecamatan Kenjeran tidak memiliki petugas penyapu jalan walau memiliki sembilan LPS. Sejak tahun 2009, jumlah penyapu jalan dan LPS cenderung bertambah, volume sampah maupun volume sampah yang diangkut cenderung menurun sejak tahun 2010.

Dinas Kebersihan dan Pertamanan (DKP) Kota Surabaya memiliki penambahan sarana di tahun 2012 yang di tahun sebelumnya belum ada, yaitu 28 mobil tangki air, tiga truk bak, 35 pick up dan 7 sky walker untuk mempermudah melaksanakan tugas.

3. AGAMA

Mayoritas penduduk Surabaya, seperti umumnya di Indonesia adalah beragama Islam (2.373.720 jiwa). Kemudian 145.240 orang beragama Katholik, 295.186 beragama Kristen, 27.115 beragama Hindu, 48.824 memeluk Budha, dan 196 lainnya memeluk Konghucu. Dari persebarannya, pemeluk Konghucu berada di kecamatan Semampir dan Dukuh Pakis. Hal

3. RELIGION

The majority of residents of Surabaya, as generally in Indonesia is predominantly Muslim (2,373,720 inhabitants). Catholics then 145 240 people, 295,186 Christians, 27.115 Hindu, Buddhist 48 824, and 196 others embraced Confucianism. Of its range, adherents of Confucianism is in the district and Dukuh Semampir Pakis. This is not surprising because in the districts Semampir we can find a temple which is a historic building from the colonial era. In Surabaya in 2012 there were 1,250 mosques, 3,392 Mosque, 428 Catholic Church, 17 Church Christian, eight and 45 pieces Pura Vihara.

Highest number of marriages in the district met Semampir (1,504), followed by sub Tambaksari (1497), Sawahan (1,334), District Kenjeran (1,130) and Wonokromo district (1,101). While the least populated districts married during the year 2012 is sub Gayungan (283).

Trend in the number of pilgrims Surabaya Center from 2011 to 2012 tended to decrease. As for the sub-region in North Surabaya Cantikan Customs and Semampir to increase the number of pilgrims. In East Surabaya region also experienced a downward trend in the number of pilgrims compared to the number of pilgrims from the year 2011 and 2012. Similarly, the number of pilgrims South Surabaya, just in Sawahan only increased the number of pilgrims. In West Surabaya pilgrims rapid increase occurred in the District Tandes, and a sharp decline occurred in District



ini tidak mengherankan karena di wilayah kecamatan Semampir kita bisa menemukan klenteng yang merupakan bangunan bersejarah sejak jaman penjajahan. Di Surabaya pada tahun 2012 terdapat 1.250 Masjid, 3.392 Mushola, 428 Gereja Katholik, 17 Gereja Kristen, delapan buah Pura dan 45 buah Vihara.

Jumlah pernikahan terbanyak ditemui di kecamatan Semampir (1.504), kemudian disusul kecamatan Tambaksari (1.497), Kecamatan Sawahan (1.334), Kecamatan Kenjeran (1.130) dan kecamatan Wonokromo (1.101). Sedangkan kecamatan yang penduduknya paling sedikit melangsungkan pernikahan sepanjang tahun 2012 adalah kecamatan Gayungan (283).

Trend jumlah jemaah haji di Surabaya Pusat dari tahun 2011 ke 2012 cenderung mengalami penurunan. Sedangkan untuk wilayah Surabaya Utara di kecamatan Pabean Cantikan dan Semampir mengalami kenaikan jumlah jemaah haji. Di wilayah Surabaya Timur juga mengalami tren penurunan jumlah jemaah haji jika dibandingkan jumlah jemaah dari tahun 2011 dan 2012. Begitu pula dengan jumlah jemaah haji Surabaya Selatan, hanya di Kecamatan Sawahan saja jumlah jemaah haji meningkat. Di Surabaya Barat peningkatan pesat jemaah haji terjadi di Kecamatan Tandes, dan penurunan tajam terjadi di Kecamatan Sukomanunggal dan Asemrowo.

Sukomanunggal and Asemrowo.

4. SOCIAL OTHERS

In Surabaya, there are three areas of localization, namely Sememi, Klakah Rejo and Tambak Asri. In localization Sememi there were 29 pimps and 207 women prostitutes (WTS). While in there rejo Klakah 71 pimps and 213 prostitutes. And there Asri Pond 95 pimps and 254 prostitutes.

Number of people with disabilities in Surabaya since 2010 tend to decrease. Starting from 4276, to 2,088 in 2011 and 1,694 in 2012. Disabled people most in Surabaya in 2012 was speech impaired / deaf. The number of patients increased from the year 2011 as many as 280 to 718 in the year 2012. Then for limb defects decrease the number of persons from the previous 871 in 2011 to 611 in 2012.

Almost all districts have the orphanage. Only in Bulak district who do not have the facilities orphanage. Most orphanages are in districts Rungkut (13 pieces), but the amount of the highest capacity in the district Semampir (572). There are an increasing number of orphans in Surabaya in 2012 from the previous year in 2011 as many as 5,067 to 5,082. Similarly, the number of abandoned children from the previous 265 to 286.

Surabaya City Government has six locations namely MPN KH tomb. Mas Mansour, MPN WR. Supratman, MPN Dr. Atopic Dermatitis, MPN Bung Tomo, TMP and TMP Ngagel Kusuma Nations. Among the six tombs, TMP Kusuma Nation is the largest tomb (8.820m²) and MPN KH. Mas mansyur is the



4. SOSIAL LAINNYA

Di wilayah Surabaya terdapat tiga wilayah lokalisasi, yaitu Sememi, Klakah Rejo dan Tambak Asri. Di lokalisasi Sememi terdapat 29 mucikari dan 207 Wanita Tuna Susila (WTS). Sedangkan di Klakah Rejo terdapat 71 mucikari dan 213 WTS. Dan di Tambak Asri terdapat 95 mucikari dan 254 WTS.

Jumlah penderita cacat di Surabaya sejak tahun 2010 cenderung mengalami penurunan. Mulai dari 4.276, menjadi 2.088 di tahun 2011 dan 1.694 di tahun 2012. Penyandang cacat terbanyak di Surabaya pada tahun 2012 adalah tuna wicara/rungu. Jumlah penderitanya meningkat dari tahun 2011 sebanyak 280 menjadi 718 di tahun 2012. Kemudian untuk cacat anggota badan terjadi penurunan jumlah penyandang dari yang sebelumnya 871 di tahun 2011 menjadi 611 di tahun 2012.

Hampir semua kecamatan memiliki panti asuhan. Hanya di kecamatan Bulak saja yang tidak memiliki fasilitas panti asuhan. Panti Asuhan terbanyak terdapat di wilayah kecamatan Rungkut (13 buah), namun jumlah kapasitasnya terbanyak di kecamatan Semampir (572). Terdapat peningkatan jumlah anak yatim piatu di Surabaya pada tahun 2012 dari yang sebelumnya tahun 2011 sebanyak 5.067 menjadi 5.082. Begitu pula terhadap jumlah anak terlantar dari yang sebelumnya 265 menjadi 286.

Pemkot Surabaya memiliki enam lokasi makam yaitu MPN KH. Mas Mansyur, MPN WR. Supratman, MPN Dr. Soetomo, MPN Bung Tomo, TMP Kusuma Bangsa dan TMP Ngagel.

tomb of the smallest (112m²).

Distribution of seedlings in Surabaya until 2012 was dominated by ornamental shrubs (203,978). Other crop seeds that are planted in Surabaya is protective timber trees (5909) and herbaceous shrubs (5786). If based on the implementation of the distribution, in the year 2011 has done 385,018 DKP Surabaya distribution plant seeds, seedlings and 220 149 in 2012. While other agencies turut also distribute 22,977 seedlings.

Number of Visitors Kenjeran Beach is dominated by domestic tourists (300,588). During the year 2012, the highest number of visits in the month of January with the amount of 56,052 visits, which is the lowest in the month of November with a visit number 20,091 visits. Most tourists visit during the year 2012 there were in November and the least in the month of May with no visit at all of foreign tourists.

Teens Garden Surabaya which is also the People's Amusement Park seems quite popular with citizens of Surabaya, is evident from the level of traffic that exceeds 30,000 visitors each month. Busiest month of visits to Parks Youth precisely in November (104,469) and In the most desolate month is September (34,448).



Diantara keenam makam tersebut, TMP Kusuma Bangsa merupakan makam terbesar (8.820m²) dan MPN KH. Mas mansyur adalah makam terkecil (112m²).

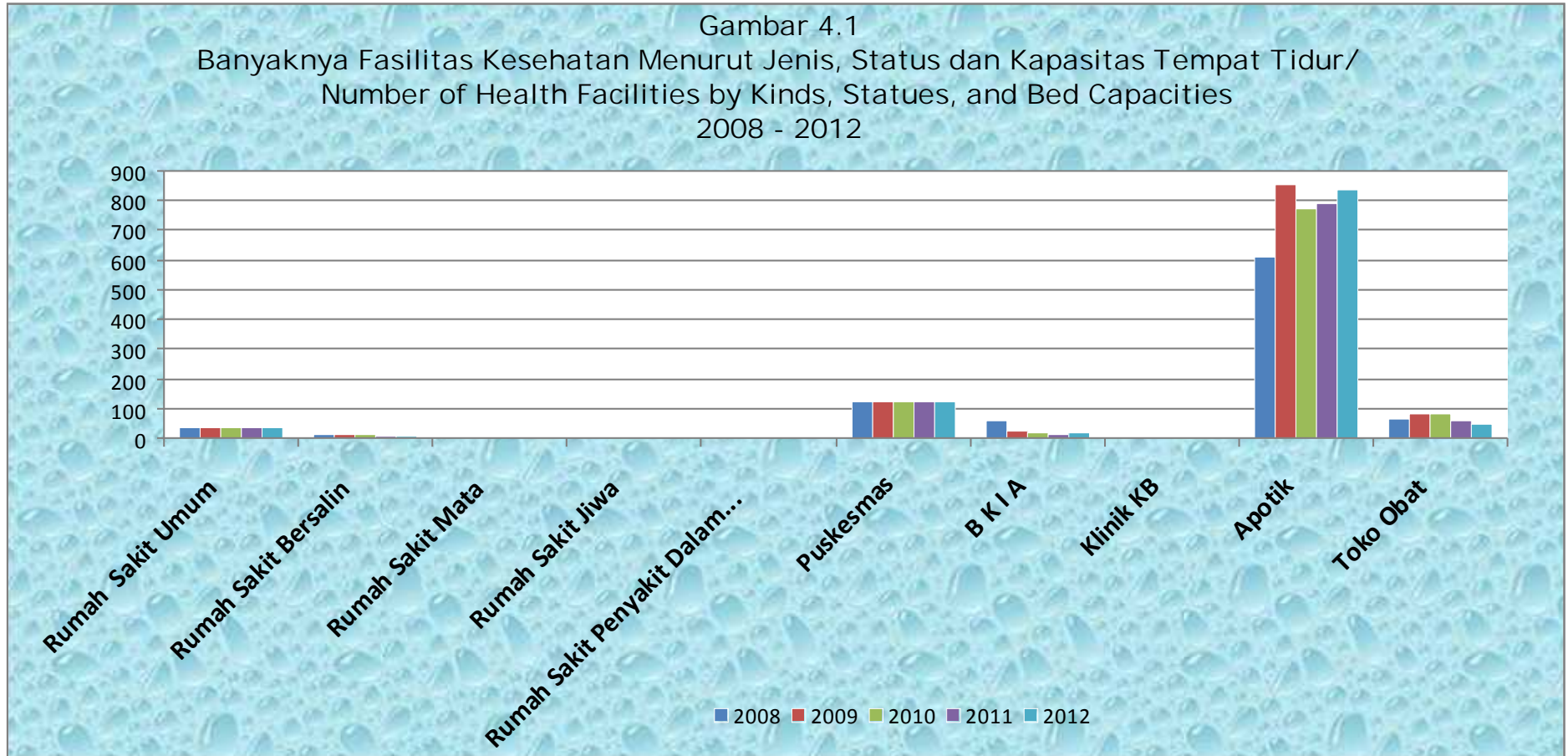
Distribusi bibit tanaman di Surabaya hingga tahun 2012 masih didominasi oleh semak hias (203.978). Bibit tanaman lainnya yang banyak ditanam di Surabaya adalah pohon pelindung kayu-kayuan (5.909) dan perdu semak (5.786). Jika berdasarkan pelaksanaan distribusi, di tahun 2011 DKP Surabaya telah melakukan 385.018 distribusi bibit tanaman, dan 220.149 bibit tanaman di tahun 2012. Sedangkan instansi lainnya juga turut mendistribusikan 22.977 bibit tanaman.

Jumlah Pengunjung Pantai Kenjeran didominasi oleh turis domestik (300.588). Selama tahun 2012, jumlah kunjungan terbanyak ada di bulan Januari dengan jumlah kunjungan 56.052, yang terendah ada di bulan Nopember dengan angka kunjungan 20.091 kunjungan. Kunjungan wisatawan mancanegara terbanyak selama tahun 2012 terdapat di bulan Nopember dan yang paling sedikit ada di bulan Mei dengan tidak ada kunjungan sama sekali dari wisatawan mancanegara.

Taman Remaja Surabaya yang juga merupakan Taman Hiburan Rakyat nampaknya cukup digemari oleh warga Surabaya, ini terbukti dari tingkat kunjungan yang melebihi 30.000 pengunjung setiap bulannya. Bulan teramai dari kunjungan ke Taman Remaja justru di bulan Nopember (104.469) dan bulan tersepi adalah September (34.448).



4. SOSIAL BUDAYA/ CULTURE SOCIAL

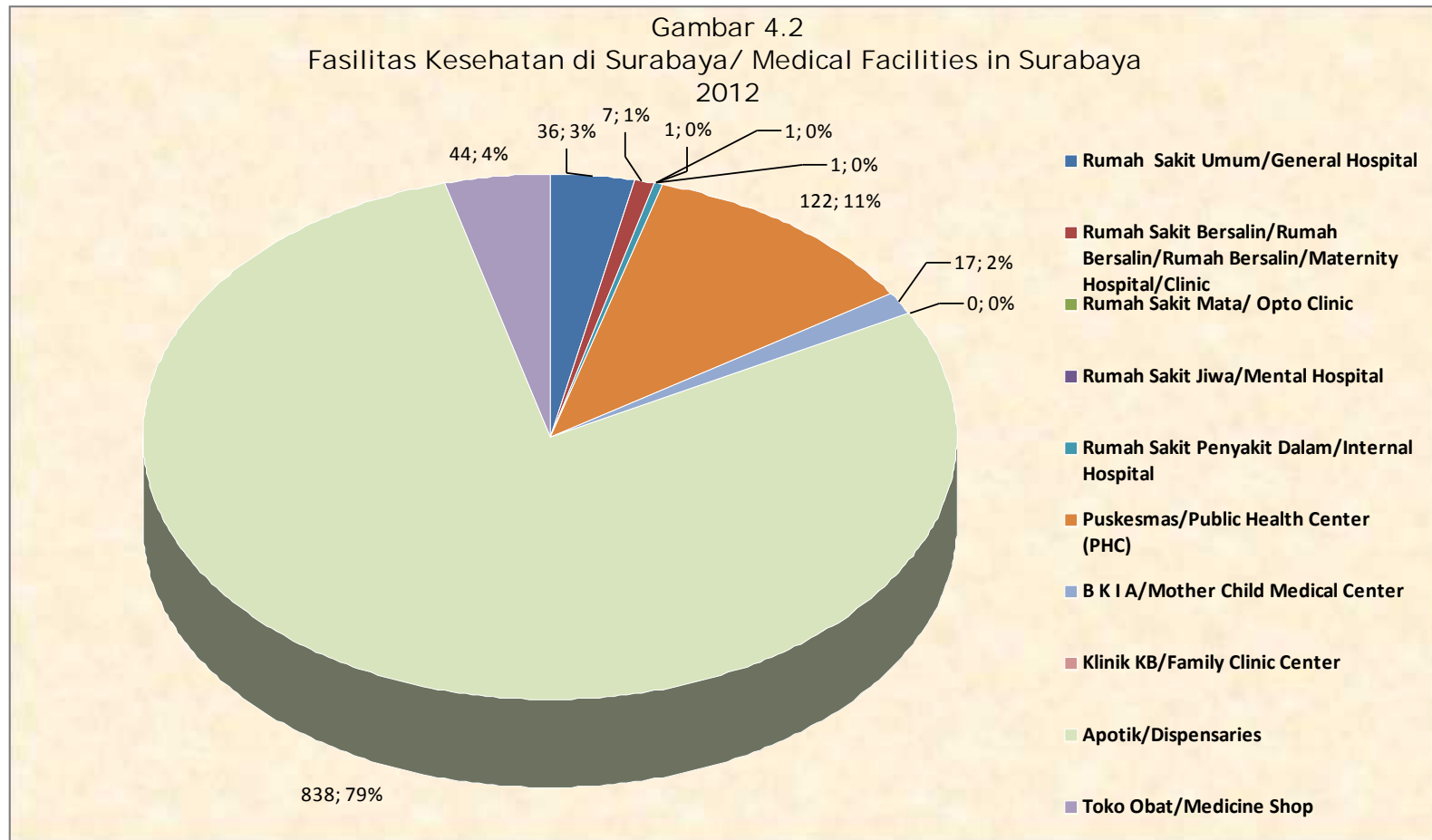


Sumber : Dinas Kesehatan Kota Surabaya

Source : Health Service of Surabaya City



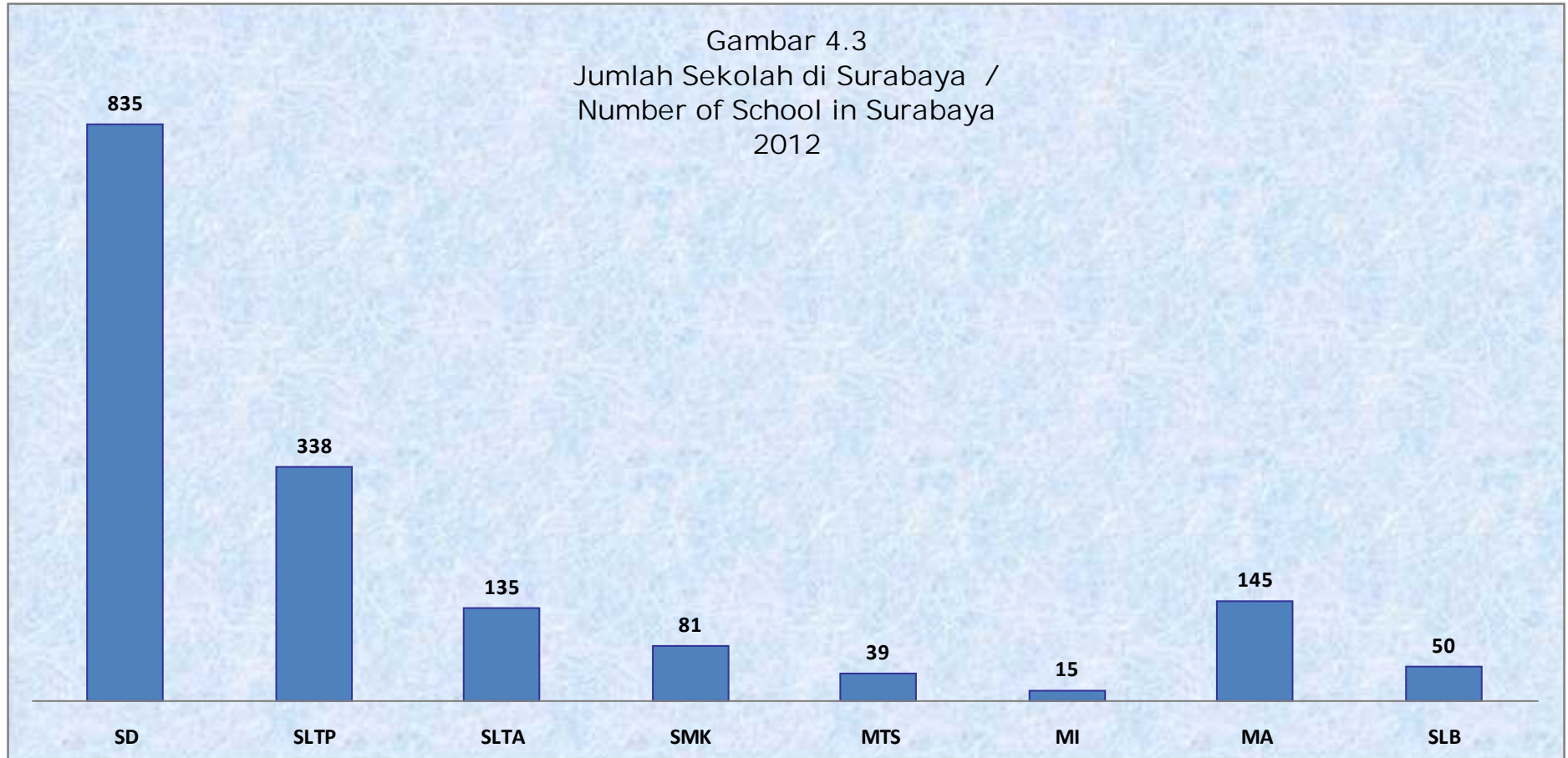
4. SOSIAL BUDAYA/ CULTURE SOCIAL



Sumber : Dinas Kesehatan Kota Surabaya
Source : Health Service of Surabaya City



4. SOSIAL BUDAYA/ CULTURE SOCIAL



Sumber : Dinas Kesehatan Kota Surabaya
Source : Health Service of Surabaya City



Tabel 4. Data Pokok Pendidikan Kota Surabaya

1. Basic Education Data of Surabaya City
Table 2012 / 2013

TAMAN KANAK – KANAK / Kindergarten, RA / BA			
	Negeri / State	Swasta / Private	Jumlah / Totals
Lembaga / Institution	1	1.352	1.353
Kelas / Class	2	2.802	2.804
Murid / Pupils	73	72.265	72.338
Guru / Teacher	9	5.650	5.659

Sumber : Dinas Pendidikan Kota Surabaya
Source : Educational Service of Surabaya City

Tabel 4. Lanjutan

1. Continued

SEKOLAH DASAR/PRIMARY SCHOOL				
	Negeri/ State	Swasta/ Private	Jumlah/ Total	Jumlah SD Keseluruhan/ Total Number
Lembaga/Institutions	463	416	879	1.034
Kelas/Class	5.361	3.245	8.606	-
Murid/Students	174.905	80.618	255.523	281.838
Murid/ 7 - 12 th Students	160.400	74.911	235.311	
Guru/Teacher	6.945	3.668	10.613	
Ruang Kelas/ Classrooms	3.185	2.669	5.854	
Lulusan/ graduates	-	-	-	-
MADRASAH IBTIDAIYAH				
	Negeri/ State	Swasta/ Private	Jumlah/ Total	
Lembaga/Institutions	2	153	155	
Kelas/Class	34	1.022	1.056	
Murid/Students	951	25.364	26.315	
Murid/ 7 - 12 th Students	884	22.501	23.385	
Guru/Teacher	-	-	-	
Ruang Kelas/ Classrooms	23	360	383	
Lulusan/ graduates	-	-	-	

Sumber : Dinas Pendidikan Kota Surabaya

Source : Educational Service of Surabaya City



Tabel 4. 1. Lanjutan
Table Continued

SMP NEGERI / SWASTA Junior High School - State / Private				
	Negeri/ State	Swasta/ Private	Jumlah/ Total	Jumlah SMP Keseluruhan
Lembaga/Institutions	52	285	337	391
Kelas/Class	1.247	2.196	3.443	-
Murid/Students	44.643	69.303	113.946	124.064
Murid/ 13 - 15 th Students	39.383	58.772	98.155	
Guru/Teacher	2.367	2.605	4.972	
Ruang Kelas/ Classrooms	1.090	1.996	3.086	
Lulusan/ Graduates	-	-	-	
SMP DAN SMA TERBUKA				
	SMP	SMA		
Lembaga/Institutions	13	1		
T K B	-	-		
Murid/Students	758	129		
Murid 13 - 18 th Students	491	83		
Guru Bina/Teacher	193	4		
Guru Pamong/ Teacher	-	-		
Lulusan/ Graduates	-	-		

Sumber : Dinas Pendidikan Kota Surabaya
Source : Educational Service of Surabaya City



Tabel 4. Lanjutan
1.
Table Continued

SMA NEGERI / SWASTA				
	Negeri	Swasta	Jumlah	Jumlah SMA/SMK Keseluruhan
Lembaga	22	146	168	301
Kelas	481	907	1.388	-
Murid	20.137	32.727	52.864	114.519
Murid 16 - 18 th	17.614	28.259	45.873	-
Guru	1.371	1.499	2.870	-
Ruang Kelas	561	1.130	1.691	-
Lulusan	-	-	-	-
SMK NEGERI / SWASTA				
	Negeri	Swasta	Jumlah	
Lembaga	11	104	115	
Kelas	153	714	867	
Murid	21.202	38.987	60.189	
Murid 16 - 18 th	17.617	32.245	49.862	
Guru	1.178	958	2.136	
Ruang Kelas	299	857	1.156	
Lulusan			-	

Sumber : Dinas Pendidikan Kota Surabaya
Source : Educational Service of Surabaya City



Tabel 4. Lanjutan
1.
Table Continued

MTS NEGERI / SWASTA			
	Negeri	Swasta	Jumlah
Lembaga	5	36	41
Kelas	51	173	224
Murid	2.848	6.512	9.360
Murid 13 - 15 th	2.498	5.075	7.573
Guru	-	-	-
Ruang Kelas	20	45	65
Lulusan	-	-	-
MA NEGERI / SWASTA			
	Negeri	Swasta	Jumlah
Lembaga	1	16	17
Kelas	6	57	63
Murid	196	1.141	1.337
Murid 16 - 18 th	136	887	1.023
Guru	-	-	-
Ruang Kelas	12	69	81
Lulusan	-	-	-

Sumber : Dinas Pendidikan Kota Surabaya
Source : Educational Service of Surabaya City



Tabel 4. Lanjutan
1.
Table Continued

INDIKATOR PENDIDIKAN			
	SD/MI	SMP/MTs	SMA/MA
Angka Partisipasi Murni	94,0%	92,6%	87,8%
Angka Partisipasi Kasar	105,2%	107,1%	105,1%
Angka Transisi	-	-	-
Angka Putus Sekolah	-	-	-
Angka Murid Mengulang	-	-	-
Angka Lulusan	-	-	-
Ratio Murid/Kelas	-	0,0%	0,0%
Ratio Kelas/R.Belajar	-	-	-
Ratio Murid/Guru	-	-	-
Ratio Murid/Sekolah	-	-	-
PENDIDIKAN ANAK USIA DINI (PAUD)			
Lembaga		866	
Murid		38.229	
Guru Tutor		5.102	

Sumber : Dinas Pendidikan Kota Surabaya
Source : Educational Service of Surabaya City



Tabel 4. Lanjutan

1. Continued

PENDIDIKAN MASYARAKAT		
Jenis	KB	WB
Kejar Paket A (PBH)	0	0
Kejar Paket A setara SD	46	30
Kejar Paket B setara SMP	46	429
Kejar Paket C setara SMA	46	666
Kejar Usaha (KBU)	0	0
Magang / Beasiswa	0	0
Pemb. Ekonomi Pedesaan	0	0
Pusat Keg. Bel. Masyarakat	10	893
Kelompok Bermain (KB)	442	1293
Taman Penitipan Anak	29	668
DIKLUSEMAS (KURSUS)		
Jumlah Kursus	506	
Jumlah Warga Belajar	17.636	
Jumlah Sumber Belajar	1.877	
Peserta Ujian Nasional	1.076	
Lulusan Ujian Nasional	1.076	

Sumber : Dinas Pendidikan Kota Surabaya
Source : Educational Service of Surabaya City



Tabel 4. Lanjutan
1.
Table Continued

GURU MENURUT IJAZAH					
NEGERI					
Ijazah	Lembaga				
	TK	SD	SMP	SMA	SMK
SD	-	-	-	-	-
SMP	-	2	-	-	-
SM	-	544	7	5	2
D1	-	26	32	-	-
D2	2	551	17	2	2
D3	-	199	39	12	19
Sarmud Pend	-	-	-	-	-
Sarmud Lain	-	7	1	-	-
S1 Penilik	-	-	-	-	-
S1 Lain	5	5.187	1.851	1.054	951
S2	2	428	418	295	204
S3	-	1	2	3	-
Jumlah	9	6.945	2.367	1.371	1.178

Sumber : Dinas Pendidikan Kota Surabaya
Source : Educational Service of Surabaya City



Tabel 4. Lanjutan
1.
Table Continued

GURU MENURUT IJAZAH					
SWASTA					
Ijazah	Lembaga				
	TK	SD	SMP	SMA	SMK
SD	2	-	-	-	-
SMP	10	5	-	-	1
SM	904	404	56	19	49
D1	145	23	24	3	3
D2	444	110	16	4	3
D3	118	80	76	21	30
Sarmud Pend	-	-	-	-	-
Sarmud Lain	9	8		1	3
S1 Penilik	-	-	-	-	-
S1 Lain	2.525	2.912	2.280	1.316	772
S2	67	125	52	135	97
S3	-	1	1	-	-
Jumlah	4.224	3.668	2.605	1.499	958

Sumber : Dinas Pendidikan Kota Surabaya
Source : Educational Service of Surabaya City



Tabel 4. Lanjutan
1. Continued
Table

GURU MENURUT IJAZAH					
NEGERI / SWASTA					
Ijazah	Lembaga				
	TK	SD	SMP	SMA	SMK
SD	2	-	-	-	-
SMP	10	7	-	-	1
SM	904	948	63	24	51
D1	145	49	56	3	3
D2	446	661	33	6	5
D3	118	279	115	33	49
Sarmud Pend	-	-	-	-	-
Sarmud Lain	9	15	1	1	3
S1 Penilik	-	-	-	-	-
S1 Lain	2.530	8.099	4.131	2.370	1.723
S2	69	553	570	430	301
S3	-	2	3	3	-
Jumlah	4.233	10.613	4.972	2.870	2.136

Sumber : Dinas Pendidikan Kota Surabaya
Source : Educational Service of Surabaya City



Tabel 4. Banyaknya Sekolah SD, SLTP, SLTA, SMK, MTS, MA dan MI per Kecamatan

Table 2. Number of Schools of SD, SLTP, SLTA, SMK, MTS, MA and MI by Sub District 2012 / 2013

Kecamatan/ Sub District	SD		SLTP		SLTA		SMK	
	Negeri/ State	Swasta/ Private	Negeri/ State	Swasta/ Private	Negeri/ State	Swasta/ Private	Negeri/ State	Swasta/ Private
Surabaya Pusat								
1. Tegalsari	30	14	2	9	-	2	-	-
2. Genteng	13	11	4	7	6	4	1	5
3. Bubutan	15	20	1	8	-	1	1	1
4. Simokerto	14	10	1	7	-	4	-	3
Surabaya Utara								
5. Pabean Cantikan	7	11	2	5	-	3	-	-
6. Semampir	29	22	4	14	1	3	-	4
7. Krembangan	15	19	4	13	-	7	-	-
8. Kenjeran	13	11	3	10	1	2	-	-
9. Bulak	7	7	2	2	1	1	-	1
Surabaya Timur								
10. Tambaksari	34	20	2	18	1	8	-	5
11. Gubeng	29	16	1	15	-	9	1	8
12. Rungkut	16	9	3	6	2	3	1	-
13. Tenggilis Mejoyo	10	11	2	5	1	1	-	-
14. Gunung Anyar	4	8	-	6	-	-	-	-
15. Sukolilo	16	17	3	11	1	7	1	7
16. Mulyorejo	11	19	11	19	-	7	-	-
Surabaya Selatan								
17. Sawahan	32	26	1	14	1	6	2	7
18. Wonokromo	19	23	4	15	-	8	1	10
19. Karangpilang	12	5	4	6	-	3	-	-
20. Dukuh Pakis	16	14	-	10	-	4	-	-
21. Wiyung	8	8	3	4	1	-	-	-
22. Wonocolo	16	12	1	8	-	6	2	3
23. Gayungan	13	6	1	5	1	3	1	1
24. Jambangan	8	2	3	3	1	2	-	-
Surabaya Barat								
25. Tandes	19	8	2	11	1	2	-	3
26. Sukomanunggal	15	16	4	12	-	3	-	7
27. Asemrowo	5	6	2	2	-	2	-	1
28. Benowo	7	4	-	1	1	1	-	1
29. Pakal	9	6	2	5	-	3	-	-
30. Lakarsantri	15	6	2	6	1	4	-	-
31. Sambikerep	8	3	1	6	-	5	-	3

Sumber : Dinas Pendidikan Kota Surabaya

Source : Educational Service of Surabaya City



Tabel 4. Lanjutan

2. Continued

Kecamatan/ Sub District	MTS		MA		MI		SLB
	Negeri/ State	Swasta/ Private	Negeri/ State	Swasta/ Private	Negeri/ State	Swasta/ Private	Swasta/ Private
Surabaya Pusat							
1. Tegalsari	-	-	-	-	-	2	2
2. Genteng	-	-	-	-	-	-	-
3. Bubutan	-	-	-	-	-	2	1
4. Simokerto	-	2	-	2	-	6	1
Surabaya Utara							
5. Pabean Cantikan	-	-	-	-	-	4	-
6. Semampir	-	5	-	2	-	29	-
7. Krembangan	-	1	-	-	-	7	-
8. Kenjeran	-	5	-	-	-	17	2
9. Bulak	-	1	-	-	-	6	3
Surabaya Timur							
10. Tambaksari	-	2	-	-	-	10	1
11. Gubeng	-	-	-	-	-	5	5
12. Rungkut	1	1	-	1	1	1	3
13. Tenggilis Mejoyo	-	-	-	-	-	-	-
14. Gunung Anyar	-	-	-	-	-	-	-
15. Sukolilo	1	-	-	-	-	1	9
16. Mulyorejo	-	-	-	-	-	-	2
Surabaya Selatan							
17. Sawahan	-	2	-	-	-	-	-
18. Wonokromo	-	2	-	1	-	7	3
19. Karangpilang	-	-	-	-	-	3	4
20. Dukuh Pakis	-	1	-	-	-	1	-
21. Wiyung	-	-	-	1	-	1	-
22. Wonocolo	-	1	1	1	-	2	3
23. Gayungan	-	1	-	1	-	1	2
24. Jambangan	-	-	-	-	1	2	-
Surabaya Barat							
25. Tandes	-	2	-	2	-	9	-
26. Sukomanunggal	-	1	-	-	-	1	4
27. Asemrowo	-	1	-	-	-	5	-
28. Benowo	1	1	-	1	-	5	3
29. Pakal	-	2	-	1	-	6	1
30. Lakarsantri	2	1	-	-	-	4	1
31. Sambikerep	-	2	-	1	-	6	-

Sumber : Dinas Pendidikan Kota Surabaya
Source : Educational Service of Surabaya City



Tabel 4. Banyaknya Murid SD, SLTP, SLTA, SMK, MTS, MA dan MI per Kecamatan
3. Number of Pupils of SD, SLTP, SLTA, SMK, MTS, MA and MI by Sub District
Table 2012 / 2013

Kecamatan/ Sub District	SD		SLTP		SLTA		SMK	
	Negeri/ State	Swasta/ Private	Negeri/ State	Swasta/ Private	Negeri/ State	Swasta/ Private	Negeri/ State	Swasta/ Private
Surabaya Pusat								
1. Tegalsari	8054	3256	1059	2512	-	2090	-	-
2. Genteng	5716	1646	3384	1706	5425	1794	1485	2574
3. Bubutan	5973	2989	907	1539	-	143	1929	253
4. Simokerto	4444	1537	892	1410	-	733	-	717
Surabaya Utara								
5. Pabean Cantikan	2401	1545	729	1022	-	574	-	1270
6. Semampir	9935	4753	2518	1927	1125	258	-	1716
7. Krembangan	6330	4264	3636	4480	-	3430	-	1455
8. Kenjeran	8439	2788	1734	5710	952	620	-	1312
9. Bulak	2866	1571	814	584	997	46	-	228
Surabaya Timur								
10. Tambaksari	14190	3087	1848	4618	908	1500	-	1889
11. Gubeng	9254	4191	831	3172	-	2623	2402	4167
12. Rungkut	6621	2622	3005	1012	1713	422	-	226
13. Tenggilis Mejoyo	3660	1896	1569	1298	1075	315	-	-
14. Gunung Anyar	1901	2249	-	1360	-	-	-	345
15. Sukolilo	5358	5131	2495	2816	929	1899	1752	2545
16. Mulyorejo	3333	5326	784	4295	-	2888	-	1849
Surabaya Selatan								
17. Sawahan	12952	3943	708	3934	746	1171	3495	3277
18. Wonokromo	6958	4672	2582	5473	-	2171	3049	3424
19. Karangpilang	4817	1802	2095	1859	-	564	-	410
20. Dukuh Pakis	3512	2716	-	2470	-	1758	-	-
21. Wiyung	3919	1941	1168	744	987	-	-	-
22. Wonocolo	5571	3380	971	3031	825	1779	5476	2134
23. Gayungan	4313	2356	1033	1469	1043	1688	1607	637
24. Jambangan	2765	614	1819	1177	666	878	-	1466
Surabaya Barat								
25. Tandes	7836	1192	1518	2262	987	254	-	1138
26. Sukomanunggal	5909	4317	2206	3327	-	1372	-	3995
27. Asemrowo	1129	866	1147	364	-	86	-	577
28. Benowo	4293	1006	-	136	931	217	-	435
29. Pakal	3747	1623	1149	1654	-	389	-	288
30. Lakarsantri	5176	963	1777	872	829	255	-	332
31. Sambikerep	2678	581	1020	985	-	648	-	335

Sumber : Dinas Pendidikan Kota Surabaya
Source : Educational Service of Surabaya City



Tabel 4. Lanjutan
3.
Table Continued

Kecamatan/ Sub District	MTS		MA		MI		SLB
	Negeri/ State	Swasta/ Private	Negeri/ State	Swasta/ Private	Negeri/ State	Swasta/ Private	Swasta/ Private
Surabaya Pusat							
1. Tegalsari	-	-	-	-	-	135	37
2. Genteng	-	-	-	-	-	-	-
3. Bubutan	-	-	-	240	-	172	25
4. Simokerto	-	274	-	-	-	727	67
Surabaya Utara							
5. Pabean Cantikan	-	-	-	-	-	569	-
6. Semampir	-	1123	-	184	-	5057	-
7. Krembangan	-	622	-	-	-	2772	-
8. Kenjeran	-	402	-	-	-	4215	54
9. Bulak	-	325	-	-	-	1384	47
Surabaya Timur							
10. Tambaksari	-	201	-	-	-	1140	97
11. Gubeng	-	-	-	-	-	358	148
12. Rungkut	665	70	-	56	559	290	43
13. Tenggilis Mejoyo	-	-	-	-	-	-	-
14. Gunung Anyar	-	-	-	-	-	-	-
15. Sukolilo	741	-	-	-	-	66	129
16. Mulyorejo	-	-	-	-	-	-	47
Surabaya Selatan							
17. Sawahan	-	101	-	-	-	-	-
18. Wonokromo	-	204	-	118	-	584	79
19. Karangpilang	-	-	-	-	-	859	47
20. Dukuh Pakis	-	320	-	-	-	217	-
21. Wiyung	-	-	-	45	-	143	-
22. Wonocolo	-	838	196	-	-	275	28
23. Gayungan	-	456	-	65	-	148	70
24. Jambangan	-	-	-	-	392	437	-
Surabaya Barat							
25. Tandes	-	156	-	104	-	1337	85
26. Sukomanunggal	-	58	-	-	-	140	-
27. Asemrowo	-	176	-	-	-	1304	-
28. Benowo	595	295	-	137	-	589	101
29. Pakal	-	299	-	90	-	758	23
30. Lakarsantri	847	305	-	-	-	896	31
31. Sambikerep	-	287	-	102	-	783	-

Sumber : Dinas Pendidikan Kota Surabaya
Source : Educational Service of Surabaya City



Tabel 4. Banyaknya Kelas, Murid, Ruang Belajar dan Guru pada Madrasah
4. Number of Classes, Pupils, Classrooms and Teachers on Madrasah
Table 2012

No.	Satuan Kerja/ Institution	Jumlah / Total			
		Kelas/ Classes	Murid/ Pupils	Ruang Belajar/ Classrooms	Guru/ Teacher
1.	MAN Surabaya	13	503	13	59
2.	MTs Negeri 1 SBY	19	751	19	56
3.	MTs Negeri 2 SBY	22	838	22	54
4.	MTs Negeri 3 SBY	16	587	16	40
5.	MTs Negeri Rungkut	13	678	13	42
6.	Min Medayu Rungkut	11	480	11	32
7.	Min Jambangan	15	586	15	39
Jumlah / Totals		109	4.423	109	322

Sumber : Kantor Departemen Agama Kota Surabaya
Source : Religions Affairs Service of Surabaya City



Tabel 4.
Table

Banyaknya Kelas, Murid, Ruang Belajar dan Guru pada Madrasah Swasta Se-Kota Surabaya

5. Number of Classes, Pupils, Classrooms and Teachers on Private Madrasah by Surabaya City 2012

No.	Satuan Kerja/ Institution	Jumlah / Total			
		Kelas/ Classes	Murid/ Pupils	Ruang Belajar/ Classrooms	Guru/ Teacher
1.	MA Swasta Se-Kota SBY	63	1577	63	988
2.	MTs Swasta Se-Kota Sby	154	6772	154	993
3.	MI Swasta Se-Kota SBY	1008	26320	1008	1143
Jumlah / Totals		1.225	34.669	1.225	3.124

Sumber : Kantor Departemen Agama Kota Surabaya

Source : Religions Affairs Service of Surabaya City



Tabel 4. Banyaknya Mahasiswa Institut Teknologi Sepuluh November Surabaya (ITS)
6. Number of ITS Surabaya Students
2012

Program/ Jenjang	Jumlah Mahasiswa ITS / Number of ITS Students		
	Laki – Laki/ Male	Perempuan/ Female	L+P/ M+F
Doktoral	190	88	278
Pasca Sarjana MT	1.012	708	1.720
Pasca Sarjana MM	284	56	340
Sarjana	7.049	4.358	11.407
Sarjana (Lintas Jalur)	871	373	1.244
Sarjana (Double Degree)	55	4	59
Profesi	5	4	9
Diploma Tiga	1.424	703	2.127
Diploma Empat	40	19	59
Sarjana Ekstensi	0	1	0
Total Mahasiswa ITS	10.930	6.314	17.243

Sumber : Institut Teknologi Sepuluh November Surabaya (ITS)
Source : ITS Surabaya



Tabel 4.

Banyaknya Lulusan Mahasiswa Institut Teknologi Sepuluh November Surabaya (ITS)

Table

7. Number of Alumni Students of ITS Surabaya 2012

No.	Program/ Jenjang	WSD-105 (Maret 2013)
1.	Doktoral	14
2.	Pasca Sarjana MT	184
3.	Pasca Sarjana MM	33
4.	Sarjana	737
5.	Sarjana (Lintas Jalur)	155
6.	Sarjana (Double Degree)	0
7.	Profesi	0
8.	Diploma Tiga	75
9.	Diploma Empat	9
10.	Sarjana Ekstensi	2
Total Mahasiswa ITS		1.209

Sumber : Institut Teknologi Sepuluh November Surabaya (ITS)

Source : ITS Surabaya



Tabel 4. Banyaknya Tenaga Pengajar/Dosen Institut Teknologi Sepuluh November Surabaya (ITS)

8. Number of Lecturers of ITS Surabaya 2012

No.	Fakultas / Jurusan	Tenaga Pengajar			Asisten Ahli			Lektor		
		L	P	L+P	L	P	L+P	L	P	L+P
FMIPA										
1.	Fisika	0	1	1	7	2	9	10	1	11
2.	Matematika	0	0	-	1	5	6	16	8	24
3.	Statistika	2	0	2	2	2	4	5	13	18
4.	Kimia	1	0	1	2	3	5	6	2	8
5.	Biologi	1	0	1	2	3	5	1	6	7
6.	Soshum	0	0	-	2	4	6	8	10	18
Jumlah FMIPA		4	1	5	16	19	35	46	40	86
FTI										
1.	Teknik Mesin	2	2	4	10	1	11	22	3	25
2.	Teknik Elektro	6	0	6	15	7	22	28	3	31
3.	Teknik Kimia	3	1	4	4	5	9	8	6	14
4.	Teknik Fisika	0	0	-	7	1	8	9	4	13
5.	Teknik Industri	3	1	4	5	4	9	9	4	13
7.	Teknik Material	0	1	1	3	1	4	5	4	9
8.	D3. Teknik Mesin									
9.	D3. Teknik Elektro									
10.	D3. T. Kimia									
Jumlah FTI		14	5	19	44	19	63	81	24	105
FTSP										
1.	Teknik Sipil	3	0	3	11	3	14	20	3	23
2.	Arsitektur	2	4	6	9	3	12	8	3	11
3.	Teknik Lingkungan	2	0	2	3	1	4	7	2	9
4.	Desain Produk Industri	2	2	4	9	5	14	5	3	8
5.	Teknik Geomatika	0	0	-	4	3	7	6	0	6
6.	Perencanaan Wilayah Kota	0	2	2	3	2	5	6	0	6
7.	D3. Teknik Sipil	1	0	1	4	3	7	17	3	20
Jumlah FTSP		10	8	18	43	20	63	69	14	83
FTK										
1.	Teknik Perkapalan	1	0	1	4	2	6	10	0	10
2.	Tek.Sist.Perkapalan	0	0	-	6	0	6	9	1	10
3.	Teknik Kelautan	1	1	2	5	0	5	9	0	9
Jumlah FTK		2	1	3	15	2	17	28	1	29
FTIF										
1.	Teknik Informatika	5	2	7	6	1	7	11	7	18
2.	Sistem Informasi	3	1	4	3	0	3	4	2	6
Jumlah FTIF		8	3	11	9	1	10	15	9	24
Jumlah ITS		38	18	56	127	61	188	239	88	327

Sumber : Institut Teknologi Sepuluh November Surabaya (ITS)

Source : ITS Surabaya



Tabel 4. Lanjutan
8.
Table Continued

No.	Fakultas / Jurusan	Lektor Kepala			Guru Besar			Jumlah		
		L	P	L+P	L	P	L+P	L	P	L+P
FMIPA										
1	Fisika	9	0	9	5	0	5	31	4	35
2	Matematika	11	4	15	2	0	2	30	17	47
3	Statistika	10	2	12	2	0	2	21	17	38
4	Kimia	7	8	15	5	1	6	21	14	35
5	Biologi	0	4	4	0	0	-	4	13	17
6	Soshum	7	3	10	0	0	-	17	17	34
Jumlah FMIPA		44	21	65	14	1	15	124	82	206
FTI										
1	Teknik Mesin	21	1	22	11	0	11	66	7	73
2	Teknik Elektro	18	1	19	9	0	9	76	11	87
3	Teknik Kimia	8	6	14	13	1	14	36	19	55
4	Teknik Fisika	15	3	18	0	0	-	31	8	39
5	Teknik Industri	10	1	11	6	0	6	33	10	43
7	Teknik Material	3	0	3	1	0	1	12	6	18
8	D3. Teknik Mesin									
9	D3. Teknik Elektro									
10	D3. T. Kimia									
Jumlah FTI		75	12	87	40	1	41	254	61	315
FTSP										
1	Teknik Sipil	11	3	14	6	2	8	51	11	62
2	Arsitektur	8	6	14	1	2	3	28	18	46
3	Teknik Lingkungan	5	6	11	3	1	4	20	10	30
4	Desain Produk Industri	6	0	6	0	0	-	22	10	32
5	Teknik Geomatika	1	0	1	1	0	1	12	3	15
6	Perencanaan Wilayah Kota	1	1	2	0	0	-	10	5	15
7	D3. Teknik Sipil	11	7	18	0	0	-	33	13	46
Jumlah FTSP		43	23	66	11	5	16	176	70	246
FTK										
1	Teknik Perkapalan	5	0	5	3	0	3	23	2	25
2	Tek.Sist.Perkapalan	10	0	10	1	0	1	26	1	27
3	Teknik Kelautan	7	0	7	4	0	4	26	1	27
Jumlah FTK		22		22	8		8	75	4	79
FTIF										
1	Teknik Informatika	4	3	7	3	1	4	29	14	43
2	Sistem Informasi	4	1	5	1	0	1	15	4	19
Jumlah FTIF		8	4	12	4	1	5	44	18	62
Jumlah ITS		192	60	252	77	8	85	673	235	908

Sumber : Institut Teknologi Sepuluh November Surabaya (ITS)
Source : ITS Surabaya



Tabel 4. Banyaknya Mahasiswa Universitas Negeri Surabaya (UNESA)

9. Number of UNESA Students
Table 2012

No.	Fakultas/Jurusan/Prodi /	Mahasiswa/Students			
		Strata			Jumlah/Total
		S-1	D-3	D-2	
1.	Bimbingan Konseling	490			490
2.	Psikologi	448			448
3.	Kurikulum & Teknologi Pendidikan	396			396
4.	Pendidikan Luar Sekolah	327			327
5.	Pendidikan Guru SD	1.555			1.555
6.	Pendidikan Luar Biasa	468			468
7.	Pendidikan Guru PAUD	1.111			1.111
8.	Manajemen Pendidikan	266			266
JUMLAH FIP		5.061	0	0	5.061
1.	Pend. Bhs. Dan Sastra Indonesia	729			729
2.	Pendidikan Bahasa Inggris	832	17		849
3.	Pendidikan Bahasa Jepang	322			322
4.	Pendidikan Bahasa Jerman	300			300
5.	Pendidikan Bahasa Daerah	376			376
6.	Pendidikan Seni Rupa	322	220		542
7.	Pendidikan Sendratasik	392			392
JUMLAH FBS		3.273	237	0	3.510
1.	Matematika	603			603
2.	Fisika	559			559
3.	Kimia	531			531
4.	Biologi	524			524
5.	Pendidikan Sains	332			332
JUMLAH FMIPA		2.549	0	0	2.549
1.	PMPKn	1.073	131		1.204
2.	Pendidikan Geografi	486			486
3.	Pendidikan Sejarah	818			818
JUMLAH FIS		2.377	131	0	2.508
1.	Teknik Elektro	748	800		1.548
2.	Teknik Mesin	701	149		850
3.	Teknik Sipil	575	202		777
4.	Pend. Kesejahteraan Keluarga	806	159		965
JUMLAH FT		2.830	1.310	0	4.140
1.	Pendidikan Olahraga	898			898
2.	Pendidikan Kepelatihan Olahraga	761			761
3.	Pendidikan Kesehatan & Rekreasi	455			455
JUMLAH FIK		2.114	0	0	2.114
1.	Pendidikan Ekonomi	1.022			1.022
2.	Manajemen	997			997
3.	Akuntansi	497	176		673
JUMLAH FE		2.516	176	0	2.692
Jumlah Total		20.720	1.854	0	22.574

Sumber : Universitas Negeri Surabaya (UNESA)

Source : Universitas Negeri Surabaya (UNESA)



Tabel 4. Banyaknya Lulusan Mahasiswa Universitas Negeri Surabaya (UNESA) Ke-3
10. Number of Alumni Students of UNESA 2012

No.	Fakultas/ Faculty	S-3	S-2	S-1	D-III	Jumlah/ Total
1.	PPs	6	132	-	-	138
2.	FIP	-	-	327	-	327
3.	FBS	-	-	362	53	415
4.	FMIPA	-	-	203	-	203
5.	FIS	-	-	201	13	214
6.	FT	-	-	129	119	248
7.	FIK	-	-	212	-	212
8.	FE	-	-	287	25	312
	Jumlah	6	132	1.721	210	2.069

Sumber : Universitas Negeri Surabaya (UNESA)
Source : Universitas Negeri Surabaya (UNESA)



Tabel 4. Banyaknya Tenaga Pengajar/Dosen Universitas Negeri Surabaya (UNESA)
11. Number of Lecturers of Universitas Negeri Surabaya 2012

Fakultas/Jrsn/Prodi /	Jabatan Fungsional					Jumlah/ Total
	Dosen	Asisten Ahli	Lektor	Lektor Kepala	Guru Besar	
FIP						
Bimbingan Konseling	2	0	6	4	0	12
Psikologi	0	5	9	1	1	16
Manajemen Pendidikan	0	3	0	2	0	5
Kurikulum & Teknologi Pend.	0	7	3	5	2	17
Pend. Luar Sekolah	0	4	5	5	2	16
Pend. Guru Sekolah Dasar	1	1	15	12	0	29
Pend. Luar Biasa	1	1	0	21	2	25
PG-PAUD	1	3	4	2	0	10
Jumlah / Total	5	24	42	52	7	130
FBS						
Pend. Bhs. dan Sastra Ind.	0	7	4	13	4	28
Pend. Bhs. Inggris	1	15	14	11	3	44
Pend. Bhs. Jepang	1	1	5	8	1	16
Pend. Bhs. Jerman	0	3	5	6	0	14
Pend. Bhs. Daerah	0	1	3	8	1	13
Pend. Seni Rupa	3	6	7	12	0	28
Pend. Sendratasik	0	8	8	10	0	26
Pend. Bhs. Mandarin	1	0	0	2	0	3
Jumlah /Total	6	41	46	70	9	172
FMIPA						
Matematika	0	5	13	15	4	37
Fisika	1	5	8	19	3	36
Kimia	3	2	11	18	5	39
Biologi	0	2	7	20	3	32
Pend. Sains	1	8	0	4	0	13
Jumlah /Total	5	22	39	76	15	157

Sumber : Universitas Negeri Surabaya (UNESA)
Source : Universitas Negeri Surabaya (UNESA)

Tabel 4. Lanjutan

11.

Table

Continued

Fakultas/Jrsn/Prodi /	Jabatan Fungsional					Jumlah/ Total
	Dosen	Asisten Ahli	Lektor	Lektor Kepala	Guru Besar	
FIS						
PMPKn	4	5	16	9	2	36
Pend. Geografi	0	3	5	15	0	23
Pend. Sejarah	2	7	6	11	2	28
Jumlah /Total	6	15	27	35	4	87
FT						
Teknik Elektro	5	11	20	15	5	56
Teknik Mesin	1	3	9	18	1	32
Teknik Sipil	0	4	12	16	2	34
PKK	1	2	21	18	1	43
Jumlah /Total	7	20	62	67	9	165
FIK						
Pend. Olahraga	2	5	10	11	1	29
Pend. Kepelatihan Olahraga	2	2	17	9	2	32
Pend. Kesehatan & Rekreasi	2	1	10	9	1	23
Jumlah /Total	6	8	37	29	4	84
FE						
Pend. Ekonomi	0	7	6	13	2	28
Manajemen	0	5	4	9	0	18
Akuntansi	0	6	4	4	0	14
Jumlah /Total	0	18	14	26	2	60
Jumlah Keseluruhan	35	148	267	355	50	855

Sumber : Universitas Negeri Surabaya (UNESA)

Source : Universitas Negeri Surabaya (UNESA)



Tabel 4. Banyaknya Mahasiswa pada Perguruan Tinggi Swasta di Surabaya yang Terdaftar dan Lulus di Kopertis VII Surabaya menurut Perguruan Tinggi

Table 12. Number of Students Enrolled and Graduates Private-University Coordination Board Region No. VII in Surabaya 2012

Nama Perguruan Tinggi/ Name of University/College/Academy	Mahasiswa /Students	
	Aktif /Active	Lulus/Graduated
I. Universitas/University		
1. Universitas "17 Agustus 1945"	28.731	5.605
2. Universitas Kristen "Petra"	7.544	18.896
3. Universitas Katolik "Widya Mandala"	7.332	13.533
4. Universitas "Surabaya"	16.546	23.235
5. Universitas "Dr Soetomo"	7.359	11.362
6. Universitas "Merdeka"	4.443	2.669
7. Universitas "Sunan Giri"	2.946	5.092
8. Universitas "Narotama"	5.746	5.011
9. Universitas "Wijaya Kusuma"	17.305	11.292
10. Universitas "Bhayangkara"	10.810	5.743
11. Universitas "Wijaya Putra"	6.888	14.631
12. Universitas "Muhammadiyah"	7.230	3.159
13. Universitas "Yos Sudarso"	4.141	2.760
14. Universitas "W R Supratman"	7.473	3.779
15. Universitas "Pelita Harapan "	549	373
16. Universitas "45"	2.871	1.456
17. Universitas "Widya Kartika	1.509	1.086
18. Universitas "Kartini"	3.257	2.942
19. Universitas Khatolik "Dharma Cendika"	989	642
20. Universitas PGRI "Adi Buana"	16.415	18.317
21. Universitas "Tri Tunggal"	1.920	2.665
22. Universitas "Hang Tuah"	5.799	6.478
23. Universitas "Teknologi Surabaya"	3.748	2.483
24. Universitas "Ciputra Surabaya"	2.562	702
25. Universitas Pembangunan Nasional Veteran"	18.815	15.020
Sub Jumlah / Sub Total	192.928	178.931

Sumber : Kopertis Wilayah VII di Surabaya

Source : Private-University Coordination Board Region No VII in Surabaya



Tabel 4. Lanjutan
12.
Table Continued

Nama Perguruan Tinggi/ Name of University/College/Academy	Mahasiswa /Students	
	Aktif /Active	Lulus/Graduated
II. Institut/Institute		
1. Institut Teknologi Pembangunan	4.419	438
2. Institut Teknologi "Adhi Tama"	11.822	6.772
3. IKIP "Widya Dharma"	1.037	2.532
4. Institut Informatika Indonesia Sby	314	37
Sub Jumlah / Sub Total	17.592	9.779
III. Sekolah Tinggi/College/University		
1. Sekolah Tinggi Ilmu Ekonomi Indonesia	8.086	6.910
2. STIE "Perbanas"	3.863	4.312
3. ST Kesenian "Wilwatikta"	440	449
4. STIE "Mahardika"	8.026	5.810
5. STIKES Insan Unggul Surabaya	1.297	570
6. Sekolah Tinggi Teknik Surabaya	3.579	1.983
7. STIE "Urip Sumoharjo"	1.756	1.096
8. STIE "Artha Bodhi Iswara"	4.160	7.807
9. STIE "Par.Satya Widya"	102	439
10. STKIP Bina Insan Mandiri	2.320	897
11. ST Komunikasi "AWS" (STIKOSA)	1.008	310
12. STIBA "Satya Widya"	1.232	1.109
13. STIKES "Hang Tuah"	1.159	992
14. STMIK Surabaya	2.961	2.998
15. Sekolah Tinggi Kesenian "Wilwatikta"	440	449
16. STIE "IBMT Surabaya"	249	349
17. STIE "IEU Surabaya"	239	508
18. STIA "Panglima Sudirman"	1.029	1.294
19. STIE "Fatahillah"	115	191
20. STP "Satya Widya Surabaya"	2.017	431
21. STIE "Widya Dharma"	301	90
22. STIMAK "Barunawati Surabaya	655	267
23. STIKES Katolik St Vincentius A Paulo Surabaya	513	559
24. STIE Yapan Surabaya	2.504	1.563
25. STT "Widya Dharma" Surabaya	177	59
26. STIKES Surabaya	1.267	742
27. STIKES Artha Bodhi Iswara	938	1.200
28. Sekolah Tinggi Ilmu Ekonomi Pemuda	696	-
29. STIKES Yarsi Surabaya	2.315	1.117
Sub Jumlah / Sub Total	53.444	44.501

Sumber : Kopertis Wilayah VII di Surabaya

Source : Private-University Coordination Board Region No VII in Surabaya

Tabel 4. Lanjutan
12.
Table Continued

Nama Perguruan Tinggi/ Name of University/College/Academy	Mahasiswa /Students	
	Aktif /Active	Lulus/Graduated
IV. Akademi /Academy		
1. ASMI Surabaya	444	770
2. Akademi Akupuntur Surabaya	130	91
3. ABA WEBB Surabaya	65	89
4. Akademi Sekretari Widya Mandala Surabaya	549	958
5. AAK Univ. Muhammadiyah Surabaya	271	315
6. Akademi Kuliner Monas Pacific Surabaya	213	96
7. AKBID Griya Husada Surabaya	374	283
8. AKPER William BOOth Surabaya	202	307
9. AKPER Adi Husada Surabaya	466	573
10. Akademi Refraksi Optisi Surabaya	239	172
11. Akademi Kebidanan Surya Sehat	123	23
12. AKPAR 17 Agustus 1945 Surabaya	142	328
Sub Jumlah / Sub Total	3.218	4.005
V. Politeknik		
1. Politeknik "NSC"	341	589
2. Politeknik "UBAYA"	591	1.276
3. Politeknik "Surabaya"	351	622
4. Politeknik "Sakti Surabaya"	792	332
Sub Jumlah / Sub Total	2.075	2.819
Jumlah Keseluruhan/Total	538.514	480.070

Sumber : Kopertis Wilayah VII di Surabaya

Source : Private-University Coordination Board Region No VII in Surabaya



Tabel 4.

Banyaknya Tenaga Pengajar/Dosen pada Perguruan Tinggi Swasta yang Terdaftar di Kopertis VII Surabaya

13. Number of Lecturers on Private University Coordination Board Region No VII in Surabaya
2012

Nama Perguruan Tinggi/ Name of University/College/Academy	Dosen / Lecturers		Jumlah/ Total
	Tetap /Permanent	Tdk Tetap/Not Permanent	
I. Universitas/University			
1. Universitas "17 Agustus 1945"	297	6	303
2. Universitas Kristen "Petra"	288	5	293
3. Universitas Katolik "Widya Mandala"	200	9	209
4. Universitas "Surabaya"	334	43	377
5. Universitas "Dr Soetomo"	187	1	188
6. Universitas "Merdeka"	63	8	71
7. Universitas "Sunan Giri"	93	13	106
8. Universitas "Narotama"	93	13	106
9. Universitas "Wijaya Kusuma"	298	2	300
10. Universitas "Bhayangkara"	162	6	168
11. Universitas "Wijaya Putra"	145	70	215
12. Universitas "Muhammadiyah"	115	26	141
13. Universitas "Yos Sudarso"	38	6	44
14. Universitas "W R Supratman"	70	8	78
15. Universitas "Pelita Harapan "	49	1	50
16. Universitas "45"	59	6	65
17. Universitas "Widya Kartika"	58	6	64
18. Universitas "Kartini"	15	16	31
19. Universitas Khatolik "Dharma Cendika"	32	0	32
20. Universitas PGRI "Adi Buana"	189	18	207
21. Universitas "Tri Tunggal"	61	14	75
22. Universitas "Hang Tuah"	226	54	280
23. Universitas "Teknologi Surabaya"	55	13	68
24. Universitas "Ciputra Surabaya"	77	24	101
25. Universitas Pembangunan Nasional Veteran"	189	188	377
Sub Jumlah / Sub Total	3.393	556	3.949

Sumber : Kopertis Wilayah VII di Surabaya

Source : Private-University Coordination Board Region No VII in Surabaya



Tabel 4. Lanjutan
13.
Table Continued

Nama Perguruan Tinggi/ Name of University/College/Academy	Dosen / Lecturers		Jumlah/ Total
	Tetap /Permanent	Tdk Tetap/Not Permanent	
II. Institut/Institute			
1. Institut Teknologi Pembangunan	12		12
2. Institut Teknologi "Adhi Tama"	130	22	152
3. IKIP "Widya Dharma"	32	16	48
4. Institut Informatika Indonesia Sby	22	5	27
Sub Jumlah / Sub Total	196	43	239
III. Sekolah Tinggi/College/University			
1. Sekolah Tinggi Ilmu Ekonomi Indonesia	98	5	103
2. STIE "Perbanas"	65	22	87
3. ST Kesenian "Wilwatikta"	31	4	35
4. STIE "Mahardika"	47	9	56
5. STIKES Insan Unggul Surabaya	28	7	35
6. Sekolah Tinggi Teknik Surabaya	67	5	72
7. STIE "Urip Sumoharjo"	10	1	11
8. STIE "Artha Bodhi Iswara"	31	25	56
9. STIE "Par.Satya Widya"	16	0	16
10. STKIP Bina Insan Mandiri	45	1	46
11. ST Komunikasi "AWS" (STIKOSA)	7	3	10
12. STIBA "Satya Widya"	12	0	12
13. STIKES "Hang Tuah"	22	9	31
14. STMIK Surabaya	107	16	123
15. Sekolah Tinggi Kesenian "Wilwatikta"	31	4	35
16. STIE "IBMT Surabaya"	14	0	14
17. STIE "IEU Surabaya"	23	1	24
18. STIA "Panglima Sudirman"	12	2	14
19. STIE "Fatahillah"	10	1	11
20. STP "Satya Widya Surabaya"	30	1	31
21. STIE "Widya Dharma"	11	2	13
22. STIMAK "Barunawati Surabaya"	5	1	6
23. STIKES Katolik St Vincentius A Paulo Surabaya	26	10	36
24. STIE Yapan Surabaya	27	0	27
25. STT "Widya Dharma" Surabaya	1	0	1
26. STIKES Surabaya	15	50	65
27. STIKES Artha Bodhi Iswara	32	13	45
28. Sekolah Tinggi Ilmu Ekonomi Pemuda	20	0	20
29. STIKES Yarsi Surabaya	38	14	52
Sub Jumlah / Sub Total	881	206	1.087

Sumber : Kopertis Wilayah VII di Surabaya

Source : Private-University Coordination Board Region No VII in Surabaya



Tabel 4. Lanjutan

13.

Table Continued

Nama Perguruan Tinggi/ Name of University/College/Academy	Dosen / Lecturers		Jumlah/ Total
	Tetap /Permanent	Tdk Tetap/Not Permanent	
IV. Akademi /Academy			
1. ASMI Surabaya	12	6	18
2. Akademi Akupuntur Surabaya	8	7	15
3. ABA WEBB Surabaya	6	0	6
4. Akademi Sekretari Widya Mandala Surabaya	11	0	11
5. AAK Univ. Muhammadiyah Surabaya	7	5	12
6. Akademi Kuliner Monas Pacific Surabaya	9	2	11
7. AKBID Griya Husada Surabaya	15	0	15
8. AKPER William BOOth Surabaya	10	0	10
9. AKPER Adi Husada Surabaya	10	4	14
10. Akademi Refraksi Optisi Surabaya	11	11	22
11. Akademi Kebidanan Surya Sehat	6	2	8
12. AKPAR 17 Agustus 1945 Surabaya	12	0	12
Sub Jumlah / Sub Total	117	37	154
V. Politeknik			
1. Politeknik "NSC"	18	16	34
2. Politeknik "UBAYA"	34	0	34
3. Politeknik "Surabaya"	19	0	19
4. Politeknik "Sakti Surabaya"	25	7	32
Sub Jumlah / Sub Total	96	23	119
Jumlah Keseluruhan/Total	9.366	1.730	11.096

Sumber : Kopertis Wilayah VII di Surabaya

Source : Private-University Coordination Board Region No VII in Surabaya



Tabel 4. Banyaknya Gugus Depan dan Anggota Pramuka per Kecamatan
14. Number of Local Scout Organization and Scout Members by Sub District
Table 2011/2012

Kecamatan/ Sub District	Gugus Depan/ Local Scout Organization	Majelis Pembimbing/ Counselling Board	Pelatih/ Scout Instructor	Pembina/ Scout Master
Surabaya Pusat				
1. Tegalsari	78	113	0	52
2. Genteng	91	84	0	35
3. Bubutan	44	63	1	21
4. Simokerto	46	6	0	37
Surabaya Utara				
5. Pabean Cantikan	44	63	2	52
6. Semampir	64	78	2	45
7. Krembangan	28	0	8	122
8. Kenjeran	48	69	2	27
9. Bulak	30	39	7	32
Surabaya Timur				
10. Tambaksari	104	152	0	127
11. Gubeng	88	128	0	28
12. Rungkut	58	84	2	151
13. Tenggiling Mejoyo	36	51	8	93
14. Gunung Anyar	32	30	2	59
15. Sukolilo	54	78	3	33
16. Mulyorejo	40	57	0	76
Surabaya Selatan				
17. Sawahan	100	148	9	122
18. Wonokromo	46	66	6	33
19. Karangpilang	28	39	1	28
20. Dukuh Pakis	16	0	0	83
21. Wiyung	28	33	0	54
22. Wonocolo	48	66	0	39
23. Gayungan	46	66	6	94
24. Jambangan	36	51	0	62
Surabaya Barat				
25. Tandes	63	95	12	105
26. Sukomanunggal	60	87	6	79
27. Asemrowo	28	30	0	22
28. Benowo	28	33	2	67
29. Pakal	32	45	1	36
30. Lakarsantri	50	72	0	118
31. Sambikerep	32	45	1	92
Jumlah/Total	1.526	1.971	81	2.024

Sumber : Kwartir Cabang Gerakan Pramuka Kota Surabaya
Source : Scout Associations, Branch of Surabaya City



Tabel 4. Lanjutan
14.
Table Continued

Kecamatan/ Sub District	Pandega/ Ranger Scout	Penegak/ Rover Scout	Penggalang/ Boy Scout	Siaga/ Cub Scout	Anggota Pramuka/ Scout Members
Surabaya Pusat					
1. Tegalsari	0	75	1.017	871	1.963
2. Genteng	0	83	921	549	1.553
3. Bubutan	0	47	263	382	692
4. Simokerto	0	86	272	279	637
Surabaya Utara					
5. Pabean Cantikan	0	272	1.975	1.284	3.531
6. Semampir	0	103	1.013	813	1.929
7. Krembangan	32	2.010	4.978	2.023	9.043
8. Kenjeran	0	79	728	691	1.498
9. Bulak	0	42	913	832	1.787
Surabaya Timur					
10. Tambaksari	0	162	2.917	2.469	5.548
11. Gubeng	0	59	302	297	658
12. Rungkut	0	138	5.679	3.214	9.031
13. Tenggilis Mejoyo	0	29	1.327	1.243	2.599
14. Gunung Anyar	0	42	1.756	1.874	3.672
15. Sukolilo	213	47	315	297	872
16. Mulyorejo	0	46	1.782	2.136	3.964
Surabaya Selatan					
17. Sawahan	0	107	2.878	3.012	5.997
18. Wonokromo	0	47	324	294	665
19. Karangpilang	0	39	186	386	611
20. Dukuh Pakis	0	51	1.784	1.942	3.777
21. Wiyung	0	27	1.426	921	2.374
22. Wonocolo	0	31	418	206	655
23. Gayungan	293	573	2.086	1.625	4.577
24. Jambangan	0	67	1.842	1.273	3.182
Surabaya Barat					
25. Tandes	0	47	2.308	2.157	4.512
26. Sukomanunggal	0	42	1.809	1.261	3.112
27. Asemrowo	0	37	327	342	706
28. Benowo	0	35	1.412	924	2.371
29. Pakal	0	42	562	376	980
30. Lakarsantri	328	189	4.018	1.462	5.997
31. Sambikerep	0	72	2.037	1.217	3.326
Jumlah/Total	866	4.726	49.575	36.652	91.819

Sumber : Kwartir Cabang Gerakan Pramuka Kota Surabaya
Source : Scout Associations, Branch of Surabaya City



Tabel 4. Banyaknya Peminjam Buku Perpustakaan menurut Statusnya
15. Number of Library-Book Borrowers by Status Borrower
Table 2007 - 2012

Status/ Borrower Status	2007	2008	2009	2010	2011	2012
1. Pelajar/Pupils	11.241	6.581	4.625	106.418	210.570	213.234
2. Mahasiswa/Students	10.343	7.743	5.536	105.065	107.228	106.874
3. Guru/Teacher	806	1131	655	10.908	101.660	101.510
4. Pegawai Negeri/Civil Servants	1.058	445	175	10.251	10.616	17.286
5. Pegawai Swasta/Private Employee	5.332	5.424	4.889	107.040	109.739	101.260
6. TNI -Polri/Indonesian Police	143	19	35	131	136	2.270
7. Umum/Public	5.341	3.780	2.419	103.927	105.964	107.739
Jumlah/Total	34.264	25.123	18.334	443.740	645.913	650.173

Sumber : Badan Perpustakaan Propinsi Jawa Timur
Source : East Java Province Board of Library



Tabel 4. Banyaknya Pengunjung Perpustakaan menurut Statusnya
16. Number of Library Visitors by Status
Table 2007 - 2012

Status/ Borrower Status	2007	2008	2009	2010	2011	2012
1. Pelajar/Pupils	58.994	97.728	126.297	1.061.480	1.717.754	2.195.931
2. Mahasiswa/Students	51.490	73.064	72.354	32.206	25.058	26.593
3. Guru/Teacher	1.431	11.313	15.734	11.460	13.300	13.293
4. Pegawai Negeri/Civil Servants	667	3.824	4.485	16.873	18.793	14.224
5. Pegawai Swasta/Private Employee	12.289	48.140	61.183	79.522	82.989	228.884
6. TNI -Polri/Indonesian Police	284	363	258	2.215	3.354	4.718
7. Umum/Public	17.295	81.000	62.960	88.632	107.649	250.343
Jumlah/Total	142.450	315.432	343.271	1.292.388	1.968.897	2.733.986

Sumber : Badan Perpustakaan Propinsi Jawa Timur
Source : East Java Province Board of Library



Tabel 4. Banyaknya Peminjam Buku Perpustakaan menurut Golongan
17. Number of Library-Book Borrowers by Book Classifications
Table 2008 - 2012

	Golongan/ Book Classifications	2008	2009	2010	2011	2012
000	- Karya Umum/ General	4.252	2.513	12.876	22.339	43.713
100	- Filsafat/ Philosophy	3.956	2.047	12.954	32.018	62.318
200	- Agama/ Religion	4.612	4.261	105.064	103.152	103.508
300	- Peng. Sosial/ Social Matter	5.321	4.563	13.947	44.459	85.250
400	- Bahasa/ Linguistics	1.287	1.068	31.654	61.132	81.354
500	- Peng. Murni/ Science	3.137	1.759	52.730	98.466	102.490
600	- Peng. Praktis/ Practical Science	7.282	4.925	103.677	105.410	106.368
700	- Kesenian/ Art	4.107	3.798	104.438	106.030	105.886
800	- Kesusastaan/ Literacy	13.506	7.407	104.935	106.463	108.895
900	- Sejarah Umum & Geografi/ History & Geography	1.185	848	11.984	31.048	51.098
	Jumlah/Total	48.645	33.189	554.259	710.517	850.880

Sumber : Badan Perpustakaan Propinsi Jawa Timur
Source : East Java Province Board of Library



Tabel 4. 18. Perkembangan Anggota Perpustakaan menurut Statusnya
Trend of Library Memberships by Member Status
Table 2007 - 2012

Status/ Member Status	2007	2008	2009	2010	2011	2012
1. Pelajar/Pupils	969	830	1.345	101.217	112.100	113.013
2. Mahasiswa/Students	852	980	778	91.716	108.900	107.900
3. Guru/Teacher	176	248	186	13.195	19.900	17.100
4. Pegawai Negeri/Civil Servants	58	106	58	864	978	520
5. Pegawai Swasta/Private Employee	403	797	654	50.727	90.950	79.900
6. TNI -Polri/Indonesian Police	2	0	4	504	760	703
7. Umum/Public	486	418	304	55.230	70.390	110.319
Jumlah/Total	2.946	3.379	3.329	313.453	403.978	429.455

Sumber : Badan Perpustakaan Propinsi Jawa Timur
Source : East Java Province Board of Library



Tabel 4. Banyaknya Fasilitas Kesehatan Menurut Jenis, Status dan Kapasitas Tempat Tidur
19. Number of Health Facilities by Kinds, Statues, and Bed Capacities
Table 2008 - 2012

Jenis/Kinds	2008	2009	2010	2011	2012
1. Rumah Sakit Umum/General Hospital					
- Pemerintah/BUMN/State/State Enterprise	3	4	4	4	4
- ABRI/Military	7	7	7	7	7
- Swasta/Private	25	25	25	25	25
Jumlah/Total	35	36	36	36	36
- Kapasitas Tempat Tidur/Bed Capacity	5799	6037	6233	7223	6388
2. Rumah Sakit Bersalin/Rumah Bersalin/Rumah Bersalin/Maternity Hospital/Clinic					
- Pemerintah/BUMN/State/State Enterprise	0	0	0	0	0
- ABRI/Military	1	1	1	1	1
- Swasta/Private	8	9	9	6	6
Jumlah/Total	9	10	10	7	7
3. Rumah Sakit Mata/ Opto Clinic					
- Swasta/Private	1	1	1	1	1
- Kapasitas Tempat Tidur/Bed Capacity	48	44	44	44	44
4. Rumah Sakit Jiwa/Mental Hospital					
- Pemerintah/State	1	1	1	1	1
- Kapasitas Tempat Tidur/Bed Capacity	240	240	250	250	250

Sumber : Dinas Kesehatan Kota Surabaya
Source : Health Service of Surabaya City

Tabel 4. Lanjutan

19.

Table Continued

Jenis/Kinds	2008	2009	2010	2011	2012
5. Rumah Sakit Penyakit Dalam/Internal Hospital					
- Pemerintah/BUMN/State	1	1	1	1	1
- Kapasitas Tempat Tidur/Bed Capacity	0	0	0	48	46
6. Puskesmas/Public Health Center (PHC)					
- Puskesmas/PHC	53	53	53	58	62
- Puskesmas Pembantu/Sub PHC	68	69	69	64	60
Jumlah/Total	121	122	122	122	122
7. B K I A/Mother Child Medical Center					
- Pemerintah/State	-	-	-	-	-
- Swasta/Private	56	22	16	12	17
Jumlah/Total	56	22	16	12	17
8. Klinik KB/Family Clinic Center	-	-	-	-	-
9. Apotik/Dispensaries	610	854	773	791	838
10. Toko Obat/Medicine Shop	63	79	84	57	44

Sumber : Dinas Kesehatan Kota Surabaya

Source : Health Service of Surabaya City



Tabel 4. Banyaknya Puskesmas, Tenaga Medis dan Paramedis Per Kecamatan
20. Number of Public Health Center, Medics and Paramedics by Sub District
Table 2012

Kecamatan/ Sub District	Puskesmas/ Public Health Center	Tenaga Medis ^a / Medics	Tenaga Paramedis ^b / Para Medics
Surabaya Pusat			
1. Tegalsari	2	74	185
2. Genteng	2	73	612
3. Bubutan	2	16	48
4. Simokerto	2	55	220
Surabaya Utara			
5. Pabean Cantikan	1	126	367
6. Semampir	3	114	295
7. Krembangan	3	18	66
8. Kenjeran	4	24	71
9. Bulak	1	5	22
Surabaya Timur			
10. Tambaksari	3	77	296
11. Gubeng	2	706	767
12. Rungkut	2	16	52
13. Tenggilis Mejoyo	1	22	85
14. Gunung Anyar	1	8	29
15. Sukolilo	3	367	692
16. Mulyorejo	2	122	111

Sumber : Dinas Kesehatan Kota Surabaya
Source : Health Service of Surabaya City



Tabel 4. Lanjutan
20.
Table Continued

	Kecamatan/ Sub District	Puskesmas/ Public Health Center	Tenaga Medis ^a / Medics	Tenaga Paramedis ^b / Para Medics
Surabaya Selatan				
17.	Sawahan	4	31	83
18.	Wonokromo	3	491	2.258
19.	Karangpilang	1	43	69
20.	Dukuh Pakis	1	29	234
21.	Wiyung	2	58	142
22.	Wonocolo	1	104	274
23.	Gayungan	3	116	138
24.	Jambangan	1	21	38
Surabaya Barat				
25.	Tandes	2	58	154
26.	Sukomanunggal	2	164	114
27.	Asemrowo	1	6	20
28.	Benowo	1	98	427
29.	Pakal	1	7	25
30.	Lakarsantri	3	13	40
31.	Sambikerep	2	46	59
SARANA PELAYANAN KESEHATAN LAIN (Gudang Farmasi Kesehatan, Apotek, Klinik, Optik, Laboratorium Kesehatan, Balai Pengobatan, dan Rumah Bersalin)			381	1.818
DINAS KESEHATAN KABUPATEN/KOTA			12	134
Jumlah/Total		62	3.501	9.945

Sumber : Dinas Kesehatan Kota Surabaya
Source : Health Service of Surabaya City

Keterangan:

- ^a Dokter Spesialis, Dokter Umum, Dokter Gigi di Puskesmas dan RS
Bidan, Perawat, Tenaga Kefarmasian, Tenaga Gizi, Tenaga Kesmas, Tenaga Sanitasi, Teknisi Medis,
^b Fisioterapis di Puskesmas dan RS



Tabel 4. Banyaknya Dokter Umum, Gigi, Spesialis di Kota Surabaya
21. Number of Physician, Dentist, Specialist in Surabaya City
Table 2005 - 2012

Tahun/ Year	Tenaga Medis/Medic			Jumlah/ Total
	Dokter Umum/ Physician	Dokter Gigi/ Dentist	Dokter Spesialis/ Specialist	
2005	485	212	1701	2398
2006	514	226	2291	3031
2007	1302	599	1176	3077
2008	1528	699	1276	3503
2009	1761	780	1359	3900
2010	2028	876	1476	4380
2011	2261	971	1603	4835
2012	2533	1077	1733	5343

Sumber : Dinas Kesehatan Kota Surabaya
Source : Health Service of Surabaya City



Banyaknya Kunjungan Baru dan Lama di BKIA Puskesmas Menurut
Jenis Kunjungan Per Kecamatan

Tabel 4.

22. Number of Old and New Visitors at Mother-Child Med. Center Public Health Centre
by Kindsof Visitors and Sub District
2012

Kecamatan/ Sub District	Bayi/ Baby		Anak/ Child		Ibu Hamil/ Pregnant Wife		Ibu Menyusui/ Breast Feeding Wife	
	Baru/ New	Lama/ Past	Baru/ New	Lama/ Past	Baru/ New	Lama/ Past	Baru/ New	Lama/ Past
Surabaya Pusat								
1. Tegalsari	1.203	2.920	2.225	36.029	1.470	3.955	1.967	2.278
2. Genteng	845	6.493	3.688	31.669	909	860	2.302	8.509
3. Bubutan	1.498	6.339	2.433	35.660	1.170	2.019	1.250	2.968
4. Simokerto	1.459	3.896	1.434	3.764	875	1.971	1.062	3.665
Surabaya Utara								
5. Pabean Cantikan	813	9.372	1.406	23.408	900	101	875	3.044
6. Semampir	2.327	11.760	5.607	132.574	2.448	3.023	5.308	32.654
7. Krembangan	1.799	7.945	2.013	35.397	1.822	4.967	1.455	4.009
8. Kenjeran	5.218	10.666	4.455	45.250	2.098	6.310	4.365	7.592
9. Bulak	325	2.103	417	15.821	355	759	290	374
Surabaya Timur								
10. Tambaksari	2.492	3.407	2.688	8.858	2.965	3.545	2.552	4.441
11. Gubeng	2.622	4.092	2.344	26.944	1.977	1.713	2.192	6.968
12. Rungkut	2.732	1.358	1.479	38.179	1.747	890	1.613	4.807
13. Tenggilis Mejoyo	869	2.199	779	40.171	1.231	4.743	1.918	9.306
14. Gunung Anyar	655	4.211	1.106	5.564	762	5.306	736	2.501
15. Sukolilo	1.554	3.470	4.661	45.949	1.467	1.332	2.049	7.440
16. Mulyorejo	1.153	6.459	4.124	24.903	1.315	1.369	4.212	24.824
Surabaya Selatan								
17. Sawahan	2.880	2.352	6.238	48.375	2.884	4.793	5.135	11.539
18. Wonokromo	2.857	3.174	4.380	30.060	2.325	2.445	3.778	15.932
19. Karangpilang	1.372	1.469	1.112	3.648	1.190	3.854	870	1.863
20. Dukuh Pakis	1.387	1.469	683	27.626	655	818	1.882	8.894
21. Wiyung	921	7.936	515	22.798	884	2.290	2.050	1.302
22. Wonocolo	1.523	1.609	3.252	40.231	1.126	510	2.444	26.157
23. Gayungan	564	4.233	1.712	20.149	615	1.326	695	1.320
24. Jambangan	854	871	637	36.187	661	412	843	5.537
Surabaya Barat								
25. Tandes	1.585	4.752	717	11.017	1.523	532	1.746	6.601
26. Sukomanunggal	1.527	2.017	1.915	35.359	1.650	963	1.500	1.656
27. Asemrowo	5.516	5.891	814	16.523	620	2.247	1.320	2.094
28. Benowo	905	2.330	696	2.541	589	1.586	906	2.349
29. Pakal	672	904	4.296	32.449	777	437	1.212	14.582
30. Lakarsantri	801	1.295	2.354	25.708	618	433	1.527	5.626
31. Sambikerep	885	7.183	915	19.407	728	1.987	937	6.262
Jumlah/Total	51.813	134.175	71.095	922.218	40.356	67.496	60.991	237.094

Sumber : Dinas Kesehatan Kota Surabaya

Source : Health Service of Surabaya City



Tabel 4. Banyaknya Kunjungan di Puskesmas Per Kecamatan

23. Number of Visitor at Public Health Center by Sub District
Table 2007 - 2012

Kecamatan/ Sub District	2007	2008	2009	2010	2011	2012
Surabaya Pusat						
1. Tegalsari	9.238	4.893	4.889	9.420	4.175	5.760
2. Genteng	17.053	16.570	16.326	23.837	17.713	15.263
3. Bubutan	11.816	10.100	9.849	21.407	14.071	14.726
4. Simokerto	12.973	14.439	17.950	18.042	9.615	10.266
Surabaya Utara						
5. Pabean Cantikan	13.642	10.373	14.419	14.237	11.337	9.458
6. Semampir	51.855	36.926	34.124	39.045	37.905	38.242
7. Krembangan	40.460	41.042	21.623	22.071	15.232	19.577
8. Kenjeran	25.649	19.543	21.829	20.416	17.168	28.258
9. Bulak	1.569	2.257	4.550	4.396	2.380	1.021
Surabaya Timur						
10. Tambaksari	17.264	14.714	13.093	31.187	13.565	17.951
11. Gubeng	11.977	9.571	11.015	21.319	17.253	18.309
12. Rungkut	10.900	13.409	17.810	18.207	10.342	10.767
13. Tenggilis Mejoyo	6.616	5.533	9.688	8.499	4.503	4.327
14. Gunung Anyar	8.606	12.777	9.443	13.777	8.836	7.179
15. Sukolilo	9.230	9.593	8.886	12.989	13.244	7.520
16. Mulyorejo	3.799	5.865	4.816	7.584	4.645	8.639
Surabaya Selatan						
17. Sawahan	13.665	13.593	17.711	20.622	38.081	35.631
18. Wonokromo	15.548	22.243	19.564	24.715	27.177	18.323
19. Karangpilang	13.021	9.440	11.175	22.237	13.459	15.076
20. Dukuh Pakis	5.342	2.846	5.721	10.322	6.999	4.149
21. Wiyung	5.663	7.223	6.592	8.408	7.950	4.243
22. Wonocolo	12.292	11.227	14.343	17.581	13.377	17.935
23. Gayungan	5.903	6.590	7.289	9.133	7.399	6.285
24. Jambangan	6.832	6.313	4.514	8.158	4.900	4.831
Surabaya Barat						
25. Tandes	19.928	18.938	17.757	26.561	26.470	34.548
26. Sukomanunggal	13.222	13.269	13.139	15.399	12.310	9.775
27. Asemrowo	6.036	8.866	12.714	12.515	7.644	10.350
28. Benowo	5.817	5.047	7.169	7.592	1.372	4.272
29. Pakal	1.949	3.466	2.484	3.246	11.123	1.656
30. Lakarsantri	7.792	8.758	11.285	14.478	5.262	11.481
31. Sambikerep	2.222	4.116	4.520	5.344	3.519	3.430
Jumlah/Total	387.879	369.540	376.287	492.744	389.026	399.248

Sumber : Dinas Kesehatan Kota Surabaya

Source : Health Service of Surabaya City



Tabel 4. Banyaknya Penyakit Utama Yang Diketemukan Di Puskesmas Menurut Jenis Penyakit

24. Number of Visitors at Public Health Center by Sub District
2009 - 2012

Jenis/Kinds	2009	2010	2011	2012
1. Infeksi akut Lain Pernafasan Atas/ Other acute infection in upper bronchial channel	653.785	650.217	572.285	571.247
2. Peny.pd.Sist.Otot & Jar. Pengikat/ Disease on muscular system and connection tissues	180.029	190.341	175.186	176.886
3. Penyakit Lain pada sal. Pernafasan Atas/ Other diseases in upper bronchial channel	173.261	177.378	178.272	164.720
4. Penyakit Kelainan Kulit & Jaringan Sub Kutan/ Skin Disorder Disease	119.320	139.422	134.993	121.777
5. Infeksi Pada Usus/Infection of The Intestines	98.458	104.274	89.702	89.270
6. Penyakit Lain dari Sistem Pencernaan Other Diseases of Digestive System	92.099	95.834	86.137	85.988
7. Penyakit Darah Tinggi/High Blood Disease	32.712	38.079	44.278	44.047
8. Penyakit Mata & Adneksa/Eye Disease	36.878	35.920	24.926	26.563
9. Gangguan Mental/Mental Disorders	19.122	19.988	23.857	24.149
10. Penyakit Endokrin dan Metabolik/ Endocrine and Metabolic Diseases	18.272	15.909	24.697	19.577
11. Penyakit Lainnya/Others	118.113	116.552	113.573	114.595
Jumlah/Total	1.542.049	1.583.914	1.467.906	1.438.819

Sumber : Dinas Kesehatan Kota Surabaya
Source : Health Service of Surabaya City



Tabel 4. Banyaknya Dukun Bayi Per Kecamatan
25. Number of Traditional Midwife by Sub District
Table 2007 - 2012

Kecamatan/ Sub District	2007		2008		2009		2010		2011		2012	
	D	DM	D	DM	D	DM	D	DM	D	DM	D	DM
Surabaya Pusat												
1. Tegalsari	2	2	1	1	1	1	1	1	0	0	0	0
2. Genteng	1	1	0	0	0	0	0	0	0	0	0	0
3. Bubutan	0	0	0	0	0	0	0	0	0	0	0	0
4. Simokerto	0	0	3	1	7	1	2	0	0	0	0	0
Surabaya Utara												
5. Pabean Cantikan	4	1	9	9	9	9	9	9	9	9	8	8
6. Semampir	10	10	15	12	17	10	15	12	21	10	16	4
7. Krembangan	0	0	0	0	0	0	0	0	0	0	3	2
8. Kenjeran	2	2	3	3	8	3	1	1	10	10	8	5
9. Bulak	0	0	1	1	1	1	3	3	0	0	0	0
Surabaya Timur												
10. Tambaksari	2	2	3	3	3	1	3	3	1	1	1	1
11. Gubeng	3	3	0	0	0	0	0	0	0	0	0	0
12. Rungkut	2	1	1	1	0	0	0	0	0	0	0	0
13. Tenggilis Mejoyo	0	0	0	0	0	0	0	0	0	0	0	0
14. Gunung Anyar	0	0	0	0	0	0	0	0	0	0	0	0
15. Sukolilo	1	1	2	1	0	0	0	0	1	0	0	0
16. Mulyorejo	1	1	1	1	1	1	1	1	0	0	0	0
Surabaya Selatan												
17. Sawahan	9	8	8	7	8	7	8	7	4	4	0	0
18. Wonokromo	2	1	3	1	4	3	3	1	2	0	2	0
19. Karangpilang	0	0	0	0	0	0	0	0	0	0	0	0
20. Dukuh Pakis	0	0	0	0	0	0	0	0	0	0	0	0
21. Wiyung	0	0	0	0	0	0	0	0	0	0	0	0
22. Wonocolo	0	0	0	0	0	0	0	0	0	0	0	0
23. Gayungan	0	0	0	0	0	0	0	0	0	0	0	0
24. Jambangan	1	1	1	1	1	1	1	1	0	0	0	0
Surabaya Barat												
25. Tandes	5	5	5	0	5	5	5	0	4	2	3	0
26. Sukomanunggal	0	0	0	0	0	0	9	0	0	0	0	0
27. Asemrowo	3	3	11	2	2	2	11	2	2	2	2	1
28. Benowo	0	0	0	0	0	0	0	0	0	0	0	0
29. Pakal	3	3	0	0	0	0	2	0	0	0	0	0
30. Lakarsantri	2	2	2	2	2	2	2	2	2	0	2	1
31. Sambikerep	0	0	0	0	0	0	0	0	0	0	0	0
Jumlah/Total	53	47	69	46	69	47	76	43	56	38	45	22

Sumber : Dinas Kesehatan Kota Surabaya

Source : Health Service of Surabaya City

Keterangan:

^D Jumlah Dukun/Total Traditional Midwife

^{DM} Dukun Bermitra/Partnership Traditional Midwife



Tabel 4. Banyaknya Donor Darah yang Datang, Diaktaf, Ditolak, Gagal menurut Jenis Kelamin per Bulan
26. Number of Donor's Blood who Came, Registered, Cancelled, and Failed by Sex and Month
2012

Bulan/ Month	Hadir Datang	Yang di Aftap	Yang di Tolak	Yang Gagal	Jenis Kelamin	
					L	P
Januari/January	15.289	11.772	3.473	44	9.970	1.802
Pebruari/February	14.013	10.682	3.307	24	8.906	1.776
Maret/March	15.475	12.001	3.431	43	9.867	2.134
April/April	15.829	12.125	3.679	25	10.092	2.033
Mei/May	14.886	11.435	3.423	28	9.785	1.650
Juni/June	13.660	10.466	3.166	28	8.840	1.626
Juli/July	13.530	10.538	2.947	45	8.774	1.764
Agustus/August	12.488	9.679	2.709	100	8.292	1.387
September/September	16.909	13.288	3.610	11	11.174	2.114
Oktober/October	16.274	13.259	2.968	47	11.135	2.124
Nopember/November	13.756	11.206	2.514	36	9.117	2.089
Desember/December	13.821	11.002	2.793	26	9.270	1.732
Jumlah/Total	175.930	137.453	38.020	457	115.222	22.231

Sumber : Unit Donor Darah PMI Cabang Surabaya

Source : Blood Donor Unit of Indonesian Red Cross Branch of Surabaya

Keterangan/Note : 1 Unit Bag = 350 cc



Banyaknya Donor Darah yang Datang ke Unit Donor Darah (UDD)
menurut Golongan Darah Per Bulan

Tabel 4.

27. Number of Donor's Blood who came to Blood Transfusion Unit by Blood Category and Month
2012

Bulan/ Month	GOLONGAN DARAH (BAG)				Jumlah/ Total
	A	B	AB	O	
Januari/January	2.742	3.516	824	4.690	11.772
Pebruari/February	2.400	3.212	734	4.336	10.682
Maret/March	2.629	3.727	809	4.836	12.001
April/April	2.737	3.645	833	4.910	12.125
Mei/May	2.585	3.432	767	4.651	11.435
Juni/June	2.339	3.152	737	4.238	10.466
Juli/July	2.300	3.272	716	4.250	10.538
Agustus/August	2.181	2.883	637	3.978	9.679
September/September	2.965	4.029	938	5.356	13.288
Oktober/October	2.944	4.047	888	5.380	13.259
Nopember/November	2.487	3.415	760	4.544	11.206
Desember/December	2.471	3.348	761	4.422	11.002
Jumlah/Total	30.780	41.678	9.404	55.591	137.453

Sumber : Unit Donor Darah PMI Cabang Surabaya

Source : Blood Donor Unit of Indonesian Red Cross Branch of Surabaya

Keterangan/Note : 1 Unit Bag = 350 cc



Tabel 4.

Banyaknya Donor Darah melalui Mobil Unit Menurut Golongan Darah Per Bulan

28. Number of Donor's Blood via Car Unit by Blood Category and Month 2012

Bulan/ Month	Golongan Darah (Dalam Bag)/ Blood Category (in Bag)				Jumlah/ Total
	A	B	AB	O	
Januari/January	1.344	1.733	403	2.238	5.718
Pebruari/February	1.221	1.651	358	2.171	5.401
Maret/March	1.385	2.037	414	2.614	6.450
April/April	1.465	1.996	465	2.639	6.565
Mei/May	1.368	1.841	415	2.525	6.149
Juni/June	1.186	1.583	378	2.094	5.241
Juli/July	1.085	1.477	354	1.967	4.883
Agustus/August	902	1.178	284	1.610	3.974
September/September	1.630	2.234	506	2.928	7.298
Oktober/October	1.739	2.446	524	3.075	7.784
Nopember/November	1.182	1.622	385	2.186	5.375
Desember/December	1.190	1.645	340	2.111	5.286
Jumlah/Total	15.697	21.443	4.826	28.158	70.124

Sumber : Unit Donor Darah PMI Cabang Surabaya

Source : Blood Donor Unit of Indonesian Red Cross Branch of Surabaya

Keterangan/Note : 1 Unit Bag = 350 cc



Tabel 4.

Table

29. Banyaknya Donor Darah yang Datang ke UDD menurut Golongan Darah Per Bulan
Number of Donor's Blood who Come to Blood Transfusion Unit by Blood Category and Month
2012

Bulan/ Month	Golongan Darah (Dalam Bag)/ Blood Category (in Bag)				Jumlah/ Total
	A	B	AB	O	
Januari/January	1.398	1.783	421	2.452	6.054
Pebruari/February	1.179	1.561	376	2.165	5.281
Maret/March	1.244	1.690	395	2.222	5.551
April/April	1.272	1.649	368	2.271	5.560
Mei/May	1.217	1.591	352	2.126	5.286
Juni/June	1.153	1.569	359	2.144	5.225
Juli/July	1.215	1.795	362	2.283	5.655
Agustus/August	1.279	1.705	353	2.368	5.705
September/September	1.335	1.795	432	2.428	5.990
Oktober/October	1.205	1.601	364	2.305	5.475
Nopember/November	1.305	1.793	375	2.358	5.831
Desember/December	1.281	1.703	421	2.311	5.716
Jumlah/Total	15.083	20.235	4.578	27.433	67.329

Sumber : Unit Donor Darah PMI Cabang Surabaya

Source : Blood Donor Unit of Indonesian Red Cross Branch of Surabaya

Keterangan/Note : 1 Unit Bag = 350 cc



Tabel 4. Banyaknya Donor Darah menurut Golongan Berat Badan Per Bulan
30. Number of Donor's Blood by Blood Category and Month
Table 2012

Bulan/ Month	Berat Badan (Kg) Body Weight				Jumlah/ Total
	< 45 kg	45 - 55	56 - 65	> 65	
Januari/January	0	1.514	3.685	6.573	11.772
Pebruari/February	1	1.438	3.477	5.766	10.682
Maret/March	0	1.580	3.722	6.699	12.001
April/April	2	1.618	3.799	6.706	12.125
Mei/May	2	1.497	3.525	6.411	11.435
Juni/June	0	1.307	3.037	6.122	10.466
Juli/July	0	1.163	2.928	6.447	10.538
Agustus/August	1	1.026	2.877	5.775	9.679
September/September	4	1.589	4.100	7.595	13.288
Oktober/October	1	1.560	3.966	7.732	13.259
Nopember/November	1	1.559	3.377	6.269	11.206
Desember/December	1	1.292	3.332	6.377	11.002
Jumlah/Total	13	17.143	41.825	78.472	137.453

Sumber : Unit Donor Darah PMI Cabang Surabaya

Source : Blood Donor Unit of Indonesian Red Cross Branch of Surabaya

Keterangan/Note : 1 Unit Bag = 350 cc



Tabel 4. Banyaknya Donor Darah menurut Jenis Pekerjaan Per Bulan

31. Number of Donor's Blood by Occupation and Month
Table 2012

Bulan/ Month	Jenis Pekerjaan Occupation							Jumlah/ Total
	ABRI	PNS	MHS/PEL	SWASTA	PTN/BRH	PEDAG	LAIN2	
Januari/ January	599	1.627	1.899	6.385	4	484	774	11.772
Pebruari/ February	341	1.225	2.091	5.829	2	517	677	10.682
Maret/ March	572	1.500	2.282	6.371	2	469	805	12.001
April/ April	772	1.555	2.531	6.105	3	445	714	12.125
Mei/ May	600	1.378	2.791	5.617	2	446	601	11.435
Juni/ June	562	1.374	1.898	5.422	2	503	705	10.466
Juli/ July	425	1.490	1.435	5.959	2	493	734	10.538
Agustus/ August	492	1.249	1.600	5.185	3	520	630	9.679
September/ September	956	1.531	2.632	6.786	4	570	809	13.288
Oktober/ October	701	1.691	2.009	7.682	2	445	729	13.259
Nopember/ November	293	1.477	2.674	5.512	3	507	740	11.206
Desember/ December	648	1.457	2.006	5.566	4	517	804	11.002
Jumlah/Total	6.961	17.554	25.848	72.419	33	5.916	8.722	137.453

Sumber : Unit Donor Darah PMI Cabang Surabaya

Source : Blood Donor Unit of Indonesian Red Cross Branch of Surabaya

Keterangan/Note : 1 Unit Bag = 350 cc



Tabel 4. Banyaknya Donor Darah menurut Kelompok Umur Per Bulan

32. Number of Donor's Blood by Age Category and Month
Table 2012

Bulan/ Month	Kelompok Umur (tahun) Age (Year)						Jumlah/ Total
	< 17	17 - 30	31 - 40	41 - 50	51 - 60	> 60	
Januari/January	0	3.853	3.619	2.884	1.269	147	11.772
Pebruari/February	0	3.910	2.988	2.556	1.092	136	10.682
Maret/March	0	4.093	3.443	3.030	1.311	124	12.001
April/April	0	4.441	3.316	2.969	1.264	135	12.125
Mei/May	0	4.621	2.917	2.609	1.139	149	11.435
Juni/June	0	3.676	2.844	2.584	1.237	125	10.466
Juli/July	0	3.360	3.191	2.708	1.166	113	10.538
Agustus/August	0	3.260	2.836	2.334	1.124	125	9.679
September/September	0	4.898	3.667	3.221	1.387	115	13.288
Oktober/October	0	4.461	3.963	3.382	1.337	116	13.259
Nopember/November	0	4.624	2.812	2.496	1.131	143	11.206
Desember/December	0	3.706	3.046	2.786	1.338	126	11.002
Jumlah/Total	0	48.903	38.642	33.559	14.795	1.554	137.453

Sumber : Unit Donor Darah PMI Cabang Surabaya

Source : Blood Donor Unit of Indonesian Red Cross Branch of Surabaya

Keterangan/Note : 1 Unit Bag = 350 cc



Tabel 4. Banyaknya Permintaan Darah Menurut Jenis Komponen Darah Per Bulan
33. Number of Donor's Blood by Occupation and Month
2012

Bulan/ Month	Permintaan (BAG)									
	WB	PRC	WE	FP	FFP	TC	APH	AHF	PED	Komp
Januari/January	878	3.810	119	4	360	1.623	45	4	7	6.850
Pebruari/February	840	3.367	107	1	243	1.516	36	0	3	6.113
Maret/March	974	3.790	110	6	443	1.637	58	3	5	7.026
April/April	833	3.452	112	11	400	1.377	69	17	21	6.292
Mei/May	919	3.842	127	5	360	1.612	54	0	9	6.928
Juni/June	896	3.540	105	0	277	1.534	63	10	21	6.446
Juli/July	871	3.339	148	1	320	1.369	53	0	19	6.120
Agustus/August	1.020	3.955	164	0	283	1.343	85	0	14	6.864
September/September	1.063	4.247	163	0	211	1.387	44	0	19	7.134
Oktober/October	1.005	3.817	141	1	299	2.023	64	0	6	7.356
Nopember/November	1.041	3.986	146	0	246	1.762	55	0	14	7.250
Desember/December	997	4.062	143	3	502	2.126	48	46	22	7.949
Jumlah/Total	11.337	45.207	1.585	32	3.944	19.309	674	80	160	82.328

Sumber : Unit Donor Darah PMI Cabang Surabaya

Source : Blood Donor Unit of Indonesian Red Cross Branch of Surabaya

Keterangan/Note : 1 Unit Bag = 350 cc



Tabel 4. Banyaknya Pemberian Darah Menurut Jenis Komponen Darah Per Bulan
34. Number of Donor's Blood by Occupation and Month
Table 2012

Bulan/ Month	Pemberian (BAG)									
	WB	PRC	WE	FP	FFP	TC	APH	AHF	Pediatric	Komp
Januari/ January	855	3.633	112	4	360	1.559	45	4	7	6.579
Pebruari/ February	836	3.314	106	1	242	1.468	36	0	3	6.006
Maret/ March	958	3.669	109	3	440	1.574	58	3	4	6.818
April/ April	828	3.388	112	11	396	1.375	69	17	20	6.216
Mei/ May	912	3.788	127	4	356	1.586	54	0	9	6.836
Juni/ June	890	3.470	105	0	277	1.498	63	7	21	6.331
Juli/ July	855	3.251	148	1	319	1.360	53	0	19	6.006
Agustus/ August	979	3.667	163	0	281	1.292	85	0	14	6.481
September/ September	1.049	4.084	161	0	206	1.384	44	0	19	6.947
Oktober/ October	1.003	3.758	141	1	299	1.998	64	0	6	7.270
Nopember/ November	1.034	3.897	141	0	249	1.724	55	0	14	7.114
Desember/ December	986	3.986	143	3	500	2.084	48	46	22	7.818
Jumlah/Total	11.185	43.905	1.568	28	3.925	18.902	674	77	158	80.422

Sumber : Unit Donor Darah PMI Cabang Surabaya

Source : Blood Donor Unit of Indonesian Red Cross Branch of Surabaya

Keterangan/Note : 1 Unit Bag = 350 cc



Tabel 4. Banyaknya Penyapu/Pasukan Kuning, dan DEPO/LPS Menurut Kecamatan

35. Number of Road Sweeper/Yellow Troopers and Garbage by Sub District 2012

Kecamatan/ Sub District	Penyapu Jalan/Pasukan Kuning/ Road Sweeper/Yellow Troopers	DEPO/LPS Garbage bin/LPS
1. Surabaya Pusat	40	19
2. Tegalsari	12	6
3. Genteng	9	5
4. Bubutan	9	5
5. Simokerto	10	3
6. Surabaya Utara	40	27
7. Pabean Cantikan	11	5
8. Semampir	7	3
9. Krembangan	13	7
10. Kenjeran	-	9
11. Bulak	9	3
12. Surabaya Timur	63	42
13. Tambaksari	13	6
14. Gubeng	11	9
15. Rungkut	17	8
16. Tenggilis Mejoyo	5	6
17. Gunung Anyar	5	3
18. Sukolilo	5	7
19. Mulyorejo	7	3
20. Surabaya Selatan	64	47
21. Sawahan	12	7
22. Wonokromo	18	10
23. Karangpilang	6	4
24. Dukuh Pakis	2	2
25. Wiyung	4	8
26. Wonocolo	6	5
27. Gayungan	13	7
28. Jambangan	3	4
29. Surabaya Barat	45	41
30. Tandes	7	6
31. Sukomanunggal	5	5
32. Asemrowo	6	5
33. Benowo	9	6
34. Pakal	8	9
35. Lakarsantri	6	6
36. Sambikerep	4	4
Jumlah/Total	252	176

Sumber : Dinas Kebersihan dan Pertamanan Kota Surabaya

Source : Public Cleaning Service of Surabaya City



Tabel 4.

Table

36. Banyaknya Penyapu/Pasukan Kuning, DEPO/LPS Volume Sampah dan Volume Sampah yang Diangkut Per Bulan
Number of Janitors/Custodian Group, DEPO, Garbage Volume and Carried Garbage Volume
2005 - 2012

Tahun/ Year	Penyapu Jalan/Pasukan Kuning/ Road Sweeper/Yellow	DEPO/LPS Garbage BIN/ LPS Troopers	Volume Sampah/ Garbage Volume (M ³)	Volume Sampah yang Diangkut/ Garbage Volume Carried (Ton)
2005	741	159	261.000	181.920
2006	943	166	261.000	160.000
2007	1.102	173	261.000	160.000
2008	190	174	-	-
2009	222	163	1.317.741,25	362.378,84
2010	222	163	1.323.150,55	363.866,40
2011	222	174	1.297.410,75	356.787,96
2012	252	176	1.293.269,00	355.648,98

Sumber : Dinas Kebersihan dan Pertamanan Kota Surabaya
Source : Public Cleaning Service of Surabaya City



Tabel 4. Sarana Dinas Kebersihan Kota Surabaya Menurut Jenisnya
37. Public Cleaning Service Facilities of Surabaya City by Type of Facilities
Table 2009 - 2012

Jenis/ Type of Facilities	2009	2010	2011	2012
1. Pegawai/Janitors	763	677	623	560
2. Truck Sampah/Dumper Trucks	119	125	125	125
3. Bak Container	417	417	449	449
4. LPS/Depo/Garbage BIN/Depo	163	163	174	176
5. Shovel Loader (Wheel Loader, Backhoe Loader)	4	3	3	4
6. Alat-alat Besar/Heavy Machines	17	19	19	16
7. Lain - lain/Others				
a. Tangki Air/Water Tank				28
b. Truk Bak				3
c. Pick Up				35
d. Sky Walker				7

Sumber : Dinas Kebersihan dan Pertamanan Kota Surabaya
Source : Public Cleaning Service of Surabaya City



Tabel 4. Banyaknya Pemeluk Agama Menurut Jenisnya
38. Number of Religious Believers by Kind of Religious
Table 2007 - 2012

Agama/Religious	2007	2008	2009	2010	2011	2012
1. Islam/ Mosleam	2.342.202	2.191.752	2.376.576	2.373.720	2.377.104	2.373.720
2. Katholik/ Chatolic	144.540	146.320	119.121	145.240	148.715	145.240
3. Kristen/ Christian	235.907	236.515	279.539	295.186	295.714	295.186
4. Hindu/ Hinduism	35.697	32.458	11.665	27.115	27.314	27.115
5. Budha/ Budhism	48.956	46.941	54.083	48.824	48.433	48.824
6. Konghucu	-	-	-	-	396	396
7. Lainnya/ Others	-	-	-	-	955	955

Sumber : Kantor Departemen Agama Kota Surabaya
Source : Religious Affairs Dept. Office of Surabaya City



Tabel 4. Banyaknya Pemeluk Agama Menurut Jenisnya Per Kecamatan

39. Number of Religious Believers by Kind of Religious and Sub District
Table 2012

Kecamatan/ Sub District	Islam/ Moslem	Kristen/ Christian	Katholik/ Chatolic	Hindu/ Hinduism	Budha/ Budhism	Konghucu	Lainnya/ Others
Surabaya Pusat							
1. Tegalsari	86.879	10.828	7.148	619	2.148	-	-
2. Genteng	48.378	10.785	3.931	236	4.317	-	-
3. Bubutan	99.435	8.965	3.150	195	2.636	-	30
4. Simokerto	79.749	13.180	6.037	1.188	3.382	-	-
Surabaya Utara							
5. Pabean Cantikan	74.900	4.901	4.323	393	1.772	-	-
6. Semampir	153.522	11.198	4.433	361	254	303	-
7. Krembangan	106.230	9.821	3.433	523	1.703	-	-
8. Kenjeran	98.765	3.211	2.230	1.150	555	-	-
9. Bulak	32.927	2.741	1.008	338	454	-	50
Surabaya Timur							
10. Tambaksari	190.447	34.997	13.446	10.626	6.256	-	11
11. Gubeng	120.338	19.450	8.788	729	2.192	-	-
12. Rungkut	77.329	12.332	7.520	580	1.235	-	8
13. Tenggilis Mejoyo	43.630	6.911	4.615	152	958	-	-
14. Gunung Anyar	40.071	5.835	3.234	365	596	-	3
15. Sukolilo	79.445	12.414	7.685	755	1.853	-	11
16. Mulyorejo	48.337	16.455	9.703	1.626	3.858	-	-
Surabaya Selatan							
17. Sawahan	182.464	24.997	7.920	601	3.021	-	-
18. Wonokromo	163.210	13.077	6.400	502	862	-	5
19. Karangpilang	53.944	7.977	7.344	1.674	663	-	-
20. Dukuh Pakis	42.148	7.926	4.132	467	1.812	93	-
21. Wiyung	49.971	8.828	4.202	493	1.376	-	9
22. Wonocolo	67.499	6.347	4.077	501	655	-	-
23. Gayungan	34.444	4.986	2.796	1.321	767	-	780
24. Jambangan	40.084	1.784	1.709	266	54	-	-
Surabaya Barat							
25. Tandes	73.270	7.413	4.718	678	992	-	-
26. Sukomanunggal	77.315	12.576	5.368	288	2.913	-	23
27. Asemrowo	38.142	1.024	334	44	89	-	5
28. Benowo	45.255	1.921	453	60	30	-	-
29. Pakal	37.156	2.242	649	109	82	-	-
30. Lakarsantri	45.234	3.882	1.734	113	493	-	20
31. Sambikerep	43.202	6.189	2.720	162	846	-	-
Jumlah/Total	2.373.720	295.186	145.240	27.115	48.824	396	955

Sumber : Kantor Departemen Agama Kota Surabaya
Source : Religious Affairs Dept. Office of Surabaya City



Tabel 4. Banyaknya Tempat Ibadah Menurut Jenisnya
40. Number of Worshippers by Kind of Religious and Sub District
Table 2007 - 2012

Tempat Ibadah/ Places of Worship	2007	2008	2009	2010	2011	2012
1. Masjid/ Mosque	1.033	1.093	1.068	1.138	1.296	1.250
2. Langgar/ Mushola	2.064	1.946	1.865	1.962	2.074	3.392
3. Gereja Katholik Chatolik Church	32	32	17	17	17	428
4. Gereja Kristen/ Christian Church	147	515	500	569	428	17
5. Pura/ Shrine	7	8	8	8	8	8
6. Vihara/ Nunnery	16	45	46	54	45	45

Sumber : Kantor Departemen Agama Kota Surabaya
Source : Religious Affairs Dept. Office of Surabaya City



Tabel 4. Banyaknya Nikah Per Kecamatan
41. Number of Married by Sub District
Table 2012

Kecamatan/ Sub District	Nikah/ Married
Surabaya Pusat	
1. Tegalsari	704
2. Genteng	384
3. Bubutan	641
4. Simokerto	663
Surabaya Utara	
5. Pabean Cantikan	494
6. Semampir	1.504
7. Krembangan	838
8. Kenjeran	1.130
9. Bulak	293
Surabaya Timur	
10. Tambaksari	1.497
11. Gubeng	871
12. Rungkut	685
13. Tenggiling Mejoyo	358
14. Gunung Anyar	306
15. Sukolilo	698
16. Mulyorejo	420
Surabaya Selatan	
17. Sawahan	1.334
18. Wonokromo	1.101
19. Karangpilang	518
20. Dukuh Pakis	346
21. Wiyung	411
22. Wonocolo	506
23. Gayungan	283
24. Jambangan	357
Surabaya Barat	
25. Tandes	654
26. Sukomanunggal	699
27. Asemrowo	331
28. Benowo	373
29. Pakal	362
30. Lakarsantri	349
31. Sambikerep	374
Jumlah/Total	19.484

Sumber : Kantor Departemen Agama Kota Surabaya
Source : Religious Affairs Dept. Office of Surabaya City



Tabel 4. Banyaknya Jemaah Haji yang Berangkat Per Kecamatan

42. Number of Hajj Pilgrimates by Sub District
Table 2007 - 2012

Kecamatan/ Sub District	2007	2008	2009	2010	2011	2012
Surabaya Pusat						
1. Tegalsari	124	113	114	58	71	63
2. Genteng	94	75	86	59	41	37
3. Bubutan	208	234	176	134	107	106
4. Simokerto	115	124	107	114	90	81
Surabaya Utara						
5. Pabean Cantikan	192	162	170	134	89	97
6. Semampir	458	340	257	286	222	226
7. Krembangan	224	247	219	159	125	111
8. Kenjeran	199	158	143	173	137	108
9. Bulak	87	57	76	54	43	25
Surabaya Timur						
10. Tambaksari	271	205	182	164	195	151
11. Gubeng	250	134	137	203	184	139
12. Rungkut	256	239	202	197	171	146
13. Tenggilis Mejoyo	36	42	47	46	86	47
14. Gunung Anyar	64	80	58	70	82	66
15. Sukolilo	177	175	164	201	181	141
16. Mulyorejo	85	43	69	64	42	38
Surabaya Selatan						
17. Sawahan	274	200	198	197	140	142
18. Wonokromo	271	259	209	263	258	176
19. Karangpilang	70	113	64	106	93	85
20. Dukuh Pakis	79	44	78	25	45	19
21. Wiyung	98	82	89	63	62	55
22. Wonocolo	259	179	204	149	141	101
23. Gayungan	184	160	165	64	82	51
24. Jambangan	229	124	162	108	87	80
Surabaya Barat						
25. Tandes	150	69	143	109	32	213
26. Sukomanunggal	150	92	120	127	46	5
27. Asemrowo	78	212	64	47	206	55
28. Benowo	68	68	59	46	39	40
29. Pakal	114	71	119	44	79	35
30. Lakarsantri	73	72	60	43	12	53
31. Sambikerep	132	67	127	76	70	47
Jumlah/Total	5.069	4.240	4.068	3.583	3.258	2.739

Sumber : Kantor Departemen Agama Kota Surabaya

Source : Religious Affairs Dept. Office of Surabaya City



Tabel 4. Banyaknya Lokalisasi, Mucikari dan Wanita Tuna Susila
43. Number of Localized Prostitution Complex, Pimps and Prostitutes
Table 2012

Lokalisasi/ Localization	Mucikari/ Pimps	Wanita Tuna Susila/ Prostitute
1. Sememi	29	207
2. Klakah Rejo	71	213
3. Tambak Asri	95	254
Jumlah/Total	195	674

Sumber : Dinas Sosial Kota Surabaya
Source : Social Service of Surabaya City



Tabel 4. Banyaknya Penderita Cacat Menurut Jenis Cacatnya
44. Number of Handicaper by Kinds of Physical and Mental Deffects
Table 2012

Tahun/ Year	Tuna Netra/ Blind	Tuna Wicara/Rungu/ Mute/Dead	Cacat Anggota Badan/ Other Physical Defect	Cacat Mental/ Mental Disorder	Jumlah/ Total
2000	121	188	489	219	1.017
2001	143	182	472	120	917
2002	180	320	497	203	1.200
2003	189	336	522	213	1.260
2004	675	456	578	591	2.300
2005	708	478	606	670	2.240
2006	-	-	-	-	2.185
2007	285	575	181	1.725	2.866
2008	286	575	281	1.725	2.866
2009	501	534	1.159	822	3.016
2010	395	618	1.886	1.377	4.276
2011	179	280	871	758	2.088
2012	155	718	611	210	1.694

Sumber : Dinas Sosial Kota Surabaya
Source : Social Service of Surabaya City



Tabel 4. Banyaknya Panti Asuhan, Kapasitas Tampung dan Penghuni Per Kecamatan

45. Number of Orphanage, House Capacity and Occupant by Sub District
2012

Kecamatan/ Sub District	Panti Asuhan/ Orphanage	Kapasitas/ Capacity	Penghuni/Occupant		Jumlah/ Total
			Laki-laki/ Male	Perempuan/ Female	
Surabaya Pusat					
1. Tegalsari	1	70	36	22	58
2. Genteng	6	120	0	31	31
3. Bubutan	1	30	29	37	66
4. Simokerto	2	61	16	25	41
Surabaya Utara					
5. Pabean Cantikan	2	120	72	48	120
6. Semampir	8	572	273	184	457
7. Krembangan	3	170	99	61	160
8. Kenjeran	9	351	170	173	343
9. Bulak	0	0	0	0	0
Surabaya Timur					
10. Tambaksari	2	75	16	23	39
11. Gubeng	9	135	42	112	154
12. Rungkut	13	475	173	181	354
13. Tenggilis Mejoyo	5	60	41	7	48
14. Gunung Anyar	6	181	111	81	192
15. Sukolilo	9	221	111	49	160
16. Mulyorejo	6	185	75	126	201
Surabaya Selatan					
17. Sawahan	7	359	196	85	281
18. Wonokromo	10	127	93	111	204
19. Karangpilang	2	59	31	28	59
20. Dukuh Pakis	3	130	86	77	163
21. Wiyung	9	311	181	143	324
22. Wonocolo	9	310	137	88	225
23. Gayungan	8	212	87	120	207
24. Jambangan	3	95	48	41	89
Surabaya Barat					
25. Tandes	11	300	109	137	246
26. Sukomanunggal	4	90	34	68	102
27. Asemrowo	6	350	165	79	244
28. Benowo	4	30	14	16	30
29. Pakal	1	0	0	0	0
30. Lakarsantri	4	480	224	168	392
31. Sambikerep	5	110	42	35	77
Jumlah/Total	168	5.789	2.711	2.356	5.067

Sumber : Dinas Sosial Kota Surabaya
Source : Social Service of Surabaya City



Tabel 4. Banyaknya Yatim Piatu, Anak Terlantar dan Jompo

46. Number of Orphan, Neglected Children and Elderlies
Table 2000 - 2012

Tahun/ Year	Yatim Piatu/ <i>Orphan</i>	Anak Terlantar/ <i>Neglected Children</i>	Jompo/ <i>Elderlies</i>
2000	2.805	2.792	640
2001	2.805	3.499	2.287
2002	2.805	2.943	2.256
2003	2.946	3.088	2.366
2004	2.946	4.318	2.052
2005	2.946	4.520	257
2006	5.200	4.416	185
2007	5.608	2.279	190
2008	5.625	2.279	200
2009	4.618	892	682
2010	4.745	573	310
2011	5.067	265	260
2012	5.082	286	260

Sumber : Dinas Sosial Kota Surabaya
Source : Social Service of Surabaya City



Tabel 4. Luas Tanah Makam Milik Pemerintah Daerah Kotamadya Surabaya Menurut Cabang Makam
47. Area of Local Government's Cemetery by Branch Office
Table 2012

Cabang Makam/ Branch Office	Luas/	
	Area/Areas	Jumlah/Total
1. MPN KH. Mas Mansyur	14 x 8 m	112 m ²
2. MPN WR. Soepratman	40 x 40 m	1.600 m ²
3. MPN Dr. Soetomo	27 x 6 m	162 m ²
4. MPN Bung Tomo	10 x 15 m	150 m ²
5. TMP Kusuma Bangsa	60 x 147 m	8.820 m ²
6. TMP Ngagel	44 x 67 m	2.948 m ²

Sumber : Dinas Sosial Kota Surabaya
Source : Social Service of Surabaya City



Tabel 4. Distribusi Bibit Tanaman Penghijauan dan Bibit untuk Kegiatan Menurut Jenisnya
48. Distribution of Plantation Seeds and Special-Occasion Seeds by Type of Seedlings
2007 - 2012

Jenis Bibit Tanaman/ Type of Seedling	2007	2008	2009	2010	2011	2012
1. Semak Hias/Ornamental Shrubs	358.550	290.473	273.885	273.855	237.541	203.978
2. Perdu Semak/Bushes	69.314	89.361	87.783	44.379	13.539	5.786
3. Pohon Pelindung Kayu- Kayuan/ Wooden-Sheltered Plants	46.929	13.806	10.464	10.981	8.625	5.909
4. Pohon Pelindung Produktif / Productive-Sheltered Rare Plants	8.563	1.887	1.600	2.086	2.399	783
5. Palem-Paleman/Palms	29.887	6.470	4.501	4.182	13.421	3.693
6. Tanaman Langka/Rare Plants	145	-	-	-	-	-
Jumlah/Total	513.388	401.997	378.233	335.483	275.525	220.149
Pelaksanaan Distribusi Tanaman Penghijauan Bibit Tanaman Hias (Bt)/ Distribution of Plantation Seeds and Decorated Seedling	2007	2008	2009	2010	2011	2012
1. Oleh Dinas Kebersihan Pertamanan/ By Local Public	167.209	-	-	-	385.018	220.149
2. Oleh Instansi Lain/ By Other Authority	8.993	-	-	-	-	22.977
3. Oleh LSM/ By LSM	2.873	-	-	-	-	-
Jumlah/Total	179.075	-	-	-	385.018	243.126

Sumber : Dinas Kebersihan dan Pertamanan Kota Surabaya
Source : Public Gardening Service of Surabaya City



Tabel 4. 49. Persentase Distribusi Bibit Tanaman Penghijauan dan Bibit untuk Kegiatan Menurut Jenisnya
Percentage Distribution of Plantation Seeds and Special-Occasion Seeds by Type of Seedlings
2007 - 2012

Jenis Bibit Tanaman/ Type of Seedling	2007	2008	2009	2010	2011	2012
1. Semak Hias/Ornamental Shrubs	69.84	72.26	81,63	81.63	86.21	93
2. Perdu Semak/Bushes	13.50	22.23	13,23	13.23	4.91	3
3. Pohon Pelindung Kayu-Kayuan/ Wooden-Sheltered Plants	9.14	3.43	3,27	3.27	3.13	3
4. Pohon Pelindung Produktif / Productive-Sheltered Rare Plants	1.67	0.47	0,62	0.62	0.87	0,36
5. Palem-Paleman/Palms	5.82	1.61	1,25	1.25	4.87	2
6. Tanaman Langka/Rare Plants	0.03	-	-	-	-	-
Jumlah/Total	100	100	100	100	100	100
Pelaksanaan Distribusi Tanaman Penghijauan Bibit Tanaman Hias (Bt)/ Distribution of Plantation Seeds and Decorated Seedling	2007	2008	2009	2010	2011	2012
1. Oleh Dinas Kebersihan Pertamanan/ By Local Public	93.37	-	-	-	100	90,55
2. Oleh Instansi Lain/ By Other Authority	5.02	-	-	-	-	9,45
3. Oleh LSM/ By LSM	1.60	-	-	-	-	-
Jumlah/Total	100	-	-	-	100	100

Sumber : Dinas Kebersihan dan Pertamanan Kota Surabaya
Source : Public Gardening Service of Surabaya City



Tabel 4. Banyaknya Pengunjung Taman Hiburan Pantai Kenjeran Per Bulan
50. Number of Visitors at Kenjeran Beach Resort by Month
Table 2012/2013

Bulan/ Month	Wisman/ Foreign Tourists	Wisnu Domestic Tourists	Jumlah/ Total
2012			
Januari/January	12	56.052	56.064
Pebruari/February	6	21.136	21.142
Maret/March	8	38.541	38.549
April/April	5	37.818	37.823
Mei/May	-	38.320	38.320
Juni/June	6	36.706	36.712
Juli/July	30	27.928	27.958
Agustus/August	12	49.896	49.908
September/September	8	22.091	22.099
Oktober/October	18	23.101	23.119
Nopember/November	41	20.091	20.132
Desember/December	1	27.908	27.909
Jumlah/Total	147	399.588	399.735
2013			
Januari/January	12	56.052	56.064
Pebruari/February	6	21.136	21.142
Maret/March	8	38.541	38.549
April/April	5	37.818	37.823
Mei/May	-	38.320	38.320

Sumber : UPTD. Taman Hiburan Pantai Kenjeran
Source : Tourism Service UPTD Kenjeran Beach Resort



Tabel 4. Banyaknya Pengunjung Taman Remaja Surabaya Per Bulan
51. Number of Visitors at Taman Remaja Surabaya by Month
Table 2012

Bulan/ Month	Jumlah/ Total
Januari/January	50.071
Pebruari/February	48.619
Maret/March	65.270
April/April	44.506
Mei/May	63.302
Juni/June	47.862
Juli/July	29.715
Agustus/August	39.045
September/September	34.448
Oktober/October	66.077
Nopember/November	104.469
Desember/December	70.567
Jumlah/Total	663.951

Sumber : Taman Remaja Surabaya
Source : Taman Remaja Surabaya