

RENCANA KERJA DAN ANGGARAN SATUAN KERJA PERANGKAT DAERAH					RKA SKPD
KOTA SURABAYA TAHUN ANGGARAN 2025					
Urusan Pemerintahan	: (5) UNSUR PENUNJANG URUSAN PEMERINTAHAN				
Organisasi	: (5.02.0.00.0.00.04.0000) Badan Pengelolaan Keuangan dan Aset Daerah				
Program	: (5.02.03) PROGRAM PENGELOLAAN BARANG MILIK DAERAH				
Kegiatan	: (5.02.03.2.01) Pengelolaan Barang Milik Daerah				
Lokasi Kegiatan	: Badan Pengelolaan Keuangan dan Aset Daerah				
Jumlah 2024	: -				
Jumlah 2025	: Rp 26.855.209.881				
Jumlah 2026	: -				
Indikator dan Tolok Ukur Kinerja Kegiatan					
Indikator	Tolok Ukur Kinerja			Target Kinerja	
Capaian Program	Persentase tanah aset yang telah diproses sertifikasi pada tahap peta bidang			33.3%	
Masukan	Tersedianya anggaran			Rp 26.855.209.881,00	
Keluaran	1. Jumlah Dokumen Hasil Optimalisasi Penggunaan, Pemanfaatan, Pemindahtanganan, Pemusnahan, dan Penghapusan Barang Milik Daerah 2. Jumlah Laporan Hasil Pengamanan Barang Milik Daerah 3. Jumlah Laporan Hasil Pengawasan dan Pengendalian Pengelolaan Barang Milik Daerah 4. Jumlah Orang yang Mengikuti Pembinaan Pengelolaan Barang Milik Daerah Pemerintah Kabupaten / Kota			1. 7679 dokumen 2. 4 laporan 3. 30 laporan 4. 60 orang	
Hasil	Opini BPK			WTP	
Kelompok Sasaran Kegiatan	:				
Rincian Anggaran Belanja Kegiatan Satuan Kerja Perangkat Daerah					
Sub Kegiatan	: (5.02.03.2.01.0010) Optimalisasi Penggunaan, Pemanfaatan, Pemindahtanganan, Pemusnahan, dan Penghapusan Barang Milik Daerah				
Sumber Pendanaan	: APBD				
Lokasi	: Badan Pengelolaan Keuangan dan Aset Daerah				
Keluaran Sub Kegiatan	:				
Waktu Pelaksanaan	:				
Keterangan	:				
Kode Rekening	Uraian	Rincian Penghitungan			Jumlah (Rp)
		Volume	Satuan	Harga Satuan	
1	2	3	4	5	6 = 3 x 5
5	Belanja Daerah				
5.1	Belanja Operasi				
5.1.02	Belanja Barang dan Jasa				
5.1.02.01	Belanja Barang				
5.1.02.01.01	Belanja Bahan Pakai Habis				
5.1.02.01.01.0001	Belanja Bahan-Bahan Bangunan dan Konstruksi				
	:: Optimalisasi Penggunaan, Pemanfaatan, Pemindahtanganan, Pemusnahan, dan Penghapusan Barang Milik Daerah				
	Kunci Gembok (50 Buah)	50	Buah	150.000	8.325.000
	Jumlah Belanja Bahan-Bahan Bangunan dan Konstruksi				8.325.000
5.1.02.01.01.0004	Belanja Bahan-Bahan Bakar dan Pelumas				
	:: Optimalisasi Penggunaan, Pemanfaatan, Pemindahtanganan, Pemusnahan, dan Penghapusan Barang Milik Daerah				
	Minyak Pelumas WD (30 Botol)	30	Botol	71.000	2.364.300
	Oli Mesin Diesel (400 Liter)	400	Liter	52.500	23.310.000
	Oli 2T (200 Liter)	200	Liter	34.500	7.659.000
	BBM Pertalite (2400 Liter)	2.400	Liter	10.000	24.000.000
	BBM Dexlite (6000 Liter)	6.000	Liter	16.350	98.100.000
	Jumlah Belanja Bahan-Bahan Bakar dan Pelumas				155.433.300
5.1.02.01.01.0014	Belanja Suku Cadang-Suku Cadang Alat Besar				
	:: Optimalisasi Penggunaan, Pemanfaatan, Pemindahtanganan, Pemusnahan, dan Penghapusan Barang Milik Daerah				
	Air ACCU (1000 Botol)	1.000	Botol	11.000	12.210.000
	ACCU 12 V 120 Ah (2 Buah)	2	Buah	1.975.000	4.384.500
	Jumlah Belanja Suku Cadang-Suku Cadang Alat Besar				16.594.500

Kode Rekening	Uraian	Rincian Penghitungan			Jumlah (Rp)
		Volume	Satuan	Harga Satuan	
1	2	3	4	5	6 = 3 x 5
5.1.02.01.01.0020	Belanja Suku Cadang-Suku Cadang Alat Bengkel				
	:: Optimalisasi Penggunaan, Pemanfaatan, Pemindahtanganan, Pemusnahan, dan Penghapusan Barang Milik Daerah				
	Pisau Mesin Potong Rumput Gendong (50 Buah)	50	Buah	79.000	4.384.500
Jumlah Belanja Suku Cadang-Suku Cadang Alat Bengkel					4.384.500
5.1.02.01.01.0026	Belanja Alat/Bahan untuk Kegiatan Kantor-Bahan Cetak				
	:: Optimalisasi Penggunaan, Pemanfaatan, Pemindahtanganan, Pemusnahan, dan Penghapusan Barang Milik Daerah				
	Cetak Brosur (2000 Lembar)	2.000	Lembar	5.000	11.100.000
Jumlah Belanja Alat/Bahan untuk Kegiatan Kantor-Bahan Cetak					11.100.000
5.1.02.01.01.0030	Belanja Alat/Bahan untuk Kegiatan Kantor-Perabot Kantor				
	:: Optimalisasi Penggunaan, Pemanfaatan, Pemindahtanganan, Pemusnahan, dan Penghapusan Barang Milik Daerah				
	Alat Pel Sumbu (20 Buah)	20	Buah	128.000	2.841.600
	Alat Pel inc. Ember Pemeras (20 Set)	20	Set	506.000	11.233.200
	Ember Besar (20 Buah)	20	Buah	67.400	1.496.280
	Kain Lap (100 Buah)	100	Buah	26.000	2.886.000
	Kain Pel (50 Buah)	50	Buah	24.000	1.332.000
	Kemoceng (sulak) (30 Buah)	30	Buah	33.000	1.098.900
	Lap Kanebo (50 Buah)	50	Buah	75.100	4.168.050
	Pad Poles (20 Buah)	20	Buah	290.000	6.438.000
	Sapu Sawang (20 Buah)	20	Buah	54.900	1.218.780
	Sikat Baja (20 Buah)	20	Buah	22.900	508.380
	Sikat Cuci (20 Buah)	20	Buah	27.000	599.400
	Sikat Pad Porselin (20 Buah)	20	Buah	38.800	861.360
	Sikat Sodok (20 Buah)	20	Buah	74.000	1.642.800
	Sikat Sudut (20 Buah)	20	Buah	44.000	976.800
	Sikat WC (30 Buah)	30	Buah	25.000	832.500
	Wiper Kaca (20 Buah)	20	Buah	31.100	690.420
	Sapu Ijuk (20 Buah)	20	Buah	45.000	999.000
	Sapu Lidi Gagang (10 Buah)	10	Buah	47.000	521.700
	Meja Lipat Besar (10 Unit)	10	Unit	1.215.450	13.491.495
	Wiper Kaca (30 Buah)	30	Buah	31.100	1.035.630
	Keset Karet (50 Buah)	50	Buah	114.800	6.371.400
	Keset Microfiber (50 Buah)	50	Buah	92.857	5.153.563
	Keset Spon (30 Buah)	30	Buah	232.000	7.725.600
Jumlah Belanja Alat/Bahan untuk Kegiatan Kantor-Perabot Kantor					74.122.858
5.1.02.01.01.0031	Belanja Alat/Bahan untuk Kegiatan Kantor-Alat Listrik				
	:: Optimalisasi Penggunaan, Pemanfaatan, Pemindahtanganan, Pemusnahan, dan Penghapusan Barang Milik Daerah				
	Kabel Roll Pjg. 50 m (2 Buah)	2	Buah	892.000	1.980.240
	Lampu LED 4 W (400 Buah)	400	Buah	43.500	19.314.000
	Lampu LED 10 W (150 Buah)	150	Buah	66.975	11.151.337
	Lampu LED 12 W (650 Buah)	650	Buah	81.225	58.603.837
	Lampu LED 19 W (100 Buah)	100	Buah	117.000	12.987.000
	Lampu LED 40 W (50 Buah)	50	Buah	219.500	12.182.250
	Lampu TL + Ballast 18 W (100 Buah)	100	Buah	121.500	13.486.500
	Lampu TL + Ballast 36 W (100 Buah)	100	Buah	100.000	11.100.000
	Baterai AA (100 Set)	100	Set	18.000	1.998.000
	Baterai AAA (100 Set)	100	Set	16.900	1.875.900

Kode Rekening	Uraian	Rincian Penghitungan			Jumlah (Rp)
		Volume	Satuan	Harga Satuan	
1	2	3	4	5	6 = 3 x 5
	Isolasi Listrik (100 Buah)	100	Buah	15.000	1.665.000
	Klem Kabel Uk. 6 mm (20 Pak)	20	Pak	14.000	310.800
	Klem Kabel Uk. 8 mm (20 Pak)	20	Pak	16.000	355.200
	Klem Kabel Uk. 8 mm (20 Pak)	20	Pak	16.000	355.200
	Klem Kabel Uk. 10 mm (50 Dos)	50	Dos	20.000	1.110.000
	Kabel NYM Uk. 3 x 2,5 mm (200 M)	200	M	18.260	4.053.720
	Kabel NYM Uk. 2 x 2,5 mm (200 M)	200	M	14.020	3.112.440
	Kabel NYM Uk. 2 x 1,5 mm (200 M)	200	M	9.840	2.184.480
	Kabel NYY Uk. 3 x 2,5 mm (200 M)	200	M	18.205	4.041.510
	Kabel NYY Uk. 2 x 1,5 mm (200 M)	200	M	11.200	2.486.400
	Kabel NYAF 1 X 0,75 Mm (100 M)	100	M	2.300	255.300
	Kabel Ties Pjg. 30 cm (20 Pak)	20	Pak	30.300	672.660
	Kabel Ties Pjg. 20 cm (20 Pak)	20	Pak	19.500	432.900
Jumlah Belanja Alat/Bahan untuk Kegiatan Kantor-Alat Listrik					165.714.674
5.1.02.01.01.0032	Belanja Alat/Bahan untuk Kegiatan Kantor-Perlengkapan Dinas				
	:: Optimalisasi Penggunaan, Pemanfaatan, Pemindahtanganan, Pemusnahan, dan Penghapusan Barang Milik Daerah				
	Sepatu Safety (36 Pasang)	36	Pasang	538.000	21.498.480
	Sarung Tangan Las (50 Pasang)	50	Pasang	71.200	3.951.600
	Gunting Ranting (Pruning) (5 Buah)	5	Buah	117.000	649.350
	Gunting Rumput Besar (5 Buah)	5	Buah	103.000	571.650
	Sarung Tangan Karet (50 Pasang)	50	Pasang	30.000	1.665.000
	Sarung Tangan Kain (100 Pasang)	100	Pasang	17.900	1.986.900
	Trolley Sampah Kap. 660 L (8 Buah)	8	Buah	4.429.100	39.330.408
	Trolley Barang Kap. 150 Kg (2 Buah)	2	Buah	528.000	1.172.160
	Lobby Duster (Microfiber MOP + Plastic Handle) (30 Buah)	30	Buah	158.600	5.281.380
	Refill Lobby Duster Uk. 80 cm (20 Buah)	20	Buah	124.000	2.752.800
	Senter LED (20 Unit)	20	Unit	105.000	2.331.000
	Rantai Segel (100 M)	100	M	40.000	4.440.000
Jumlah Belanja Alat/Bahan untuk Kegiatan Kantor-Perlengkapan Dinas					85.630.728
5.1.02.01.01.0036	Belanja Alat/Bahan untuk Kegiatan Kantor-Alat/Bahan untuk Kegiatan Kantor Lainnya				
	:: Optimalisasi Penggunaan, Pemanfaatan, Pemindahtanganan, Pemusnahan, dan Penghapusan Barang Milik Daerah				
	Cairan Pembersih Kaca 500 ml (100 Botol)	100	Botol	16.000	1.776.000
	Cairan Pembersih Kayu (50 Botol)	50	Botol	35.300	1.959.150
	Cleaner Multi Purpose Wax (100 Buah)	100	Buah	76.000	8.436.000
	Cairan Pembersih Kerak (50 Galon)	50	Galon	288.700	16.022.850
	Cairan Pembersih Lantai (200 Jerigen)	200	Jerigen	52.800	11.721.600
	Cairan Poles Lantai Marmer Dan Teraso 5 L (10 Jerigen)	10	Jerigen	550.000	6.105.000
	Katerdas/Minyak Lobby/Dust Cleaner 4 Liter (30 Jerigen)	30	Jerigen	189.200	6.300.360
	Sabun Cuci Pakaian 900 gr (200 Buah)	200	Buah	15.490	3.438.780
	Sabun Cuci Pakaian Liquid 750 ml (100 Bungkus)	100	Bungkus	27.290	3.029.190
	Refill Sabun Cuci Piring 1600 ml (50 Buah)	50	Buah	34.200	1.898.100
	Spon Hijau Kecil (100 Buah)	100	Buah	6.500	721.500
	Kantong Sampah (100 Pak)	100	Pak	32.290	3.584.190
	Kamper 500 gr (200 Pak)	200	Pak	45.800	10.167.600
	Kamper Ball (200 Pak)	200	Pak	22.990	5.103.780

Kode Rekening	Uraian	Rincian Penghitungan			Jumlah (Rp)
		Volume	Satuan	Harga Satuan	
1	2	3	4	5	6 = 3 x 5
	Kamper Gantung (100 Pak)	100	Pak	19.800	2.197.800
	Tissue Gulung (250 Pak)	250	Pak	52.500	14.568.750
	Tissue Kotak (200 Pak)	200	Pak	14.900	3.307.800
	Tissue Multifold (300 Pak)	300	Pak	19.300	6.426.900
	Tali Rafia Besar (15 Roll)	15	Roll	23.000	382.950
	Toner Cartridge HP 85A (80 Buah)	80	Buah	1.259.321	111.827.704
	Refill Tinta Printer (85 Buah)	85	Buah	50.000	4.717.500
	Pengharum Mobil (40 Botol)	40	Botol	50.100	2.224.440
	Refill Shampoo Mobil 800 ml (50 Buah)	50	Buah	34.600	1.920.300
	Sabun Cuci Tangan 4 L (100 Jerigen)	100	Jerigen	147.000	16.317.000
Jumlah Belanja Alat/Bahan untuk Kegiatan Kantor-Alat/Bahan untuk Kegiatan Kantor Lainnya					244.155.244
5.1.02.01.01.0039	Belanja Barang untuk Dijual/Diserahkan kepada Masyarakat				
	:: Optimalisasi Penggunaan, Pemanfaatan, Pemindahtanganan, Pemusnahan, dan Penghapusan Barang Milik Daerah				
	Kain Mori Primis (1400 M)	1.400	M	26.000	40.404.000
	Selang + Regulator Gas (10 Set)	10	Set	145.000	1.609.500
	Penggaris Jahit Bahan Kayu (5 Buah)	5	Buah	84.875	471.056
	Piring Kaca (36 Buah)	36	Buah	15.800	631.368
	Gunting Kain (12 Buah)	12	Buah	19.999	266.386
	Panci Stainless, Dia. 24 cm (12 Buah)	12	Buah	361.500	4.815.180
	Pewarna Batik Kuning (20 Ons)	20	Ons	61.000	1.354.200
	Canting Cap (8 Buah)	8	Buah	750.000	6.660.000
	Kertas Roti (100 Lembar)	100	Lembar	3.000	333.000
	Malam Batik (10 Kg)	10	Kg	30.000	333.000
	Kompor Gas 2 Tungku (2 Unit)	2	Unit	540.500	1.199.910
	Panci Stainless + Tutup Kaca (5 Buah)	5	Buah	476.000	2.641.800
	Pompa Vacuum 1/2 HP (10 Unit)	10	Unit	3.438.000	38.161.800
	Apron Barbershop (8 Buah)	8	Buah	25.000	222.000
	Mesin Cuci Front Loading, Kap. 8 kg (10 Unit)	10	Unit	5.300.000	58.830.000
	Sendok Makan Stainless (5 Lusin)	5	Lusin	57.500	319.125
	Meja Lipat Besar (18 Unit) untuk rumah padat karya	18	Unit	1.215.450	24.284.691
	Lap Kanebo (20 Buah)	20	Buah	75.100	1.667.220
	High Pressure Cleaner (Portable) (15 Unit)	15	Unit	834.000	13.886.100
	Jarum Jahit (10 Pak)	10	Pak	28.000	310.800
	Pewarna Batik Merah (20 Ons)	20	Ons	24.000	532.800
	Meja Kecil (semua sisi Uk. <120 cm) (30 Unit)	30	Unit	850.000	28.305.000
	Soda Kue (10 Kg)	10	Kg	20.000	222.000
	Keranjang Pakaian Laundry Panjang 56 cm (24 Buah)	24	Buah	17.000	452.880
	Mesin Kompresor 3/4 HP (10 Unit)	10	Unit	3.119.000	34.620.900
	Panci Stainless, Dia. 17 cm (12 Buah)	12	Buah	90.700	1.208.124
	Pewarna Batik Hitam (20 Ons)	20	Ons	24.000	532.800
	Mesin Poles Kendaraan (6 Unit)	6	Unit	918.000	6.113.880
	Manifold Gauge (10 Set)	10	Set	769.000	8.535.900
	Ember Besar (20 Buah)	20	Buah	67.400	1.496.280

Kode Rekening	Uraian	Rincian Penghitungan			Jumlah (Rp)
		Volume	Satuan	Harga Satuan	
1	2	3	4	5	6 = 3 x 5
	Alat Pendeteksi Kebocoran Halogen AC (10 Unit)	10	Unit	621.136	6.894.609
	Meja Kaca Barbershop (4 Set)	4	Set	1.500.000	6.660.000
	Box Container Plastik (10 Buah)	10	Buah	377.900	4.194.690
	Freezer (Sliding Flat Glass) (10 Unit)	10	Unit	4.115.800	45.685.380
	Mangkuk Kaca (24 Buah)	24	Buah	12.500	333.000
	Pewarna Batik Biru (20 Ons)	20	Ons	52.000	1.154.400
	Alat Pemotong Kertas Manual Kap. 500 Lembar (10 Unit)	10	Unit	7.610.811	84.480.002
	Kompor Listrik Untuk Membatik (6 Buah)	6	Buah	150.000	999.000
	Tabung LPG Kap. 12 kg inc. isi (10 Tabung)	10	Tabung	612.000	6.793.200
	Pewarna Batik Hijau (20 Ons)	20	Ons	58.000	1.287.600
	Sarung Tangan Karet (60 Pasang)	60	Pasang	30.000	1.998.000
	Kuas Uk. 4 inch (24 Buah)	24	Buah	41.100	1.094.904
	Nampan Stainless, Uk. maks. 15 x 25 cm (180 Buah)	180	Buah	42.500	8.491.500
	Mesin Cutting Sticker Max Cutting Area Uk. 603 mm X 50 m (2 Unit)	2	Unit	25.225.226	56.000.001
	Mesin Cutting Sticker Max Paper Uk. 1350 mm (5 Unit)	5	Unit	9.250.000	51.337.500
	Rak Display Bahan Kayu (5 Unit)	5	Unit	525.000	2.913.750
	Kuas Uk. 1 inch (24 Buah)	24	Buah	8.100	215.784
	Blender (2 Buah)	2	Buah	569.500	1.264.290
	Gelas Kaca Tinggi (36 Buah)	36	Buah	67.900	2.713.284
	Handuk Kecil (12 Buah)	12	Buah	29.900	398.268
	Tool Kit 108 pcs set (10 Set)	10	Set	535.000	5.938.500
	Jepitan Jemuran Bahan Kayu (60 Buah)	60	Buah	6.000	399.600
	Lemari Pakaian 2 Pintu (5 Buah)	5	Buah	2.650.000	14.707.500
	Canting (20 Buah)	20	Buah	5.000	111.000
	Canting Cap (10 Buah)	10	Buah	750.000	8.325.000
	Pensil Jahit Merah Biru (12 Buah)	12	Buah	4.000	53.280
	Garpu Makan Stainless Steel (5 Lusin)	5	Lusin	56.600	314.130
	Wajan Dia. <80 cm (12 Buah)	12	Buah	293.000	3.902.760
	Toolkit Mekanik Otomotif (78 pcs) (16 Set)	16	Set	1.199.000	21.294.240
	Bak Air Dia. 72 - 75 cm (24 Buah)	24	Buah	157.200	4.187.808
	Kursi Barbershop (4 Unit)	4	Unit	650.000	2.886.000
	Kursi Plastik (12 Buah)	12	Buah	50.500	672.660
	Nampan Stainless, Uk. maks. 40 x 40 cm (60 Buah)	60	Buah	241.600	16.090.560
	Penghapus (10 Buah)	10	Buah	2.000	22.200
	Timbangan Gantung Digital 200 Kg (1 Buah)	1	Buah	560.000	621.600
	Peralatan Sablon Manual (10 Set)	10	Set	5.250.000	58.275.000
	Tang Ampere Range Up to 400 A (10 Buah)	10	Buah	475.000	5.272.500
	Tenda Display Uk. 3 x 3 m (12 Unit)	12	Unit	1.500.000	19.980.000
	Alat Cukur Rambut (4 Set)	4	Set	1.250.000	5.550.000
	Kain Lap (200 Buah)	200	Buah	26.000	5.772.000
	Penjepit Makanan (Tong) Stainless (240 Buah)	240	Buah	27.400	7.299.360
	Mesin Poles Lantai (1 Unit)	1	Unit	12.100.000	13.431.000
Jumlah Belanja Barang untuk Dijual/Diserahkan kepada Masyarakat					760.437.560

Kode Rekening	Uraian	Rincian Penghitungan			Jumlah (Rp)
		Volume	Satuan	Harga Satuan	
1	2	3	4	5	6 = 3 x 5
5.1.02.01.01.0052	Belanja Makanan dan Minuman Rapat				
	:: Optimalisasi Penggunaan, Pemanfaatan, Pemindahtanganan, Pemusnahan, dan Penghapusan Barang Milik Daerah				
	Makan PNS dan/atau Non PNS (800 Orang)	800	Orang	25.000	22.000.000
	Jumlah Belanja Makanan dan Minuman Rapat				22.000.000
5.1.02.01.01.0058	Belanja Makanan dan Minuman Aktivitas Lapangan				
	:: Optimalisasi Penggunaan, Pemanfaatan, Pemindahtanganan, Pemusnahan, dan Penghapusan Barang Milik Daerah				
	Makan PNS dan/atau Non PNS (1000 Orang)	1.000	Orang	25.000	27.500.000
	Air Mineral Botol Plastik 600 ml (200 Dos)	200	Dos	46.000	10.120.000
	Jumlah Belanja Makanan dan Minuman Aktivitas Lapangan				37.620.000
	Jumlah Belanja Bahan Pakai Habis				1.585.518.364
	Jumlah Belanja Barang				1.585.518.364
5.1.02.02	Belanja Jasa				
5.1.02.02.01	Belanja Jasa Kantor				
5.1.02.02.01.0003	Honorarium Narasumber atau Pembahas, Moderator, Pembawa Acara, dan Panitia				
	:: Optimalisasi Penggunaan, Pemanfaatan, Pemindahtanganan, Pemusnahan, dan Penghapusan Barang Milik Daerah				
	Jumlah Honorarium Narasumber atau Pembahas, Moderator, Pembawa Acara, dan Panitia				976.000.000
5.1.02.02.01.0004	Honorarium Tim Pelaksana Kegiatan dan Sekretariat Tim Pelaksana Kegiatan				
	:: Optimalisasi Penggunaan, Pemanfaatan, Pemindahtanganan, Pemusnahan, dan Penghapusan Barang Milik Daerah				
	Jumlah Honorarium Tim Pelaksana Kegiatan dan Sekretariat Tim Pelaksana Kegiatan				170.400.000
5.1.02.02.01.0016	Belanja Jasa Tenaga Penanganan Prasarana dan Sarana Umum				
	:: Optimalisasi Penggunaan, Pemanfaatan, Pemindahtanganan, Pemusnahan, dan Penghapusan Barang Milik Daerah				
	Tenaga Non ASN Kelas Jabatan 5 (18 Orang X 10 Bulan)	180	Orang Bulan	4.375.479	787.586.220
	Jumlah Belanja Jasa Tenaga Penanganan Prasarana dan Sarana Umum				787.586.220
5.1.02.02.01.0026	Belanja Jasa Tenaga Administrasi				
	:: Optimalisasi Penggunaan, Pemanfaatan, Pemindahtanganan, Pemusnahan, dan Penghapusan Barang Milik Daerah				
	Tenaga Surveyor (600 Orang Hari)	600	Orang Hari	157.590	94.554.000
	Tenaga Non ASN Kelas Jabatan 6 (8 Orang X 10 Bulan)	80	Orang Bulan	4.888.425	391.074.000
	Tenaga Non ASN Kelas Jabatan 7 (8 Orang X 10 Bulan)	80	Orang Bulan	5.266.990	421.359.200
	Tenaga Non ASN Kelas Jabatan 5 (12 Orang X 10 Bulan)	120	Orang Bulan	4.375.479	525.057.480
	Jumlah Belanja Jasa Tenaga Administrasi				1.432.044.680
5.1.02.02.01.0030	Belanja Jasa Tenaga Kebersihan				
	:: Optimalisasi Penggunaan, Pemanfaatan, Pemindahtanganan, Pemusnahan, dan Penghapusan Barang Milik Daerah				
	Tenaga Non ASN Kelas Jabatan 3 (47 Orang X 11 Bulan)	517	Orang Bulan	3.759.000	1.943.403.000
	Jumlah Belanja Jasa Tenaga Kebersihan				1.943.403.000
5.1.02.02.01.0031	Belanja Jasa Tenaga Keamanan				
	:: Optimalisasi Penggunaan, Pemanfaatan, Pemindahtanganan, Pemusnahan, dan Penghapusan Barang Milik Daerah				
	Petugas Pengamanan (1248 Orang Hari)	1.248	Orang Hari	178.850	223.204.800
	Tenaga Non ASN Kelas Jabatan 4b (6 Orang X 11 Bulan)	66	Orang Bulan	4.455.800	294.082.800
	Tenaga Non ASN Kelas Jabatan 4 (41 Orang X 11 Bulan)	451	Orang Bulan	4.135.000	1.864.885.000
	Jumlah Belanja Jasa Tenaga Keamanan				2.382.172.600
5.1.02.02.01.0035	Belanja Jasa Tenaga Teknisi Mekanik dan Listrik				
	:: Optimalisasi Penggunaan, Pemanfaatan, Pemindahtanganan, Pemusnahan, dan Penghapusan Barang Milik Daerah				
	Tenaga Non ASN Kelas Jabatan 5 (10 Orang X 10 Bulan)	100	Orang Bulan	4.375.479	437.547.900
	Jumlah Belanja Jasa Tenaga Teknisi Mekanik dan Listrik				437.547.900
5.1.02.02.01.0039	Belanja Jasa Tenaga Informasi dan Teknologi				
	:: Optimalisasi Penggunaan, Pemanfaatan, Pemindahtanganan, Pemusnahan, dan Penghapusan Barang Milik Daerah				
	Tenaga Non ASN Kelas Jabatan 7 (2 Orang X 10 Bulan)	20	Orang Bulan	5.266.990	105.339.800
	Jumlah Belanja Jasa Tenaga Informasi dan Teknologi				105.339.800
5.1.02.02.01.0055	Belanja Jasa Iklan/Reklame, Film, dan Pemotretan				
	:: Optimalisasi Penggunaan, Pemanfaatan, Pemindahtanganan, Pemusnahan, dan Penghapusan Barang Milik Daerah				
	Iklan Media Cetak Harian Lokal (12 muat)	12	Muat	5.250.000	69.930.000
	Jumlah Belanja Jasa Iklan/Reklame, Film, dan Pemotretan				69.930.000
5.1.02.02.01.0059	Belanja Tagihan Telepon				

Kode Rekening	Uraian	Rincian Penghitungan			Jumlah (Rp)
		Volume	Satuan	Harga Satuan	
1	2	3	4	5	6 = 3 x 5
	:: Optimalisasi Penggunaan, Pemanfaatan, Pemindahtanganan, Pemusnahan, dan Penghapusan Barang Milik Daerah				
	Biaya Telepon (Badan/Dinas/Bagian/Rumah Sakit/Satpol PP/Kecamatan) (36 Unit Bulan)	36	Unit Bulan	400.000	14.400.000
Jumlah Belanja Tagihan Telepon					14.400.000
5.1.02.02.01.0060	Belanja Tagihan Air				
	:: Optimalisasi Penggunaan, Pemanfaatan, Pemindahtanganan, Pemusnahan, dan Penghapusan Barang Milik Daerah				
	Biaya Air Minum PDAM Kode Tarif 3.2 Pemakaian Air >20 M3 (2000 M3)	2.000	M3	6.600	13.200.000
	Biaya Air Minum PDAM Kode Tarif 3.4 Pemakaian Air >20 M3 (59371.82144 M3)	59.371,821	M3	12.500	742.147.768
Jumlah Belanja Tagihan Air					755.347.768
5.1.02.02.01.0061	Belanja Tagihan Listrik				
	:: Optimalisasi Penggunaan, Pemanfaatan, Pemindahtanganan, Pemusnahan, dan Penghapusan Barang Milik Daerah				
	Biaya Tarif Listrik Umum (3003176.85281813 Kwh)	3.003.176,853	Kwh	1.699,53	5.103.989.156
Jumlah Belanja Tagihan Listrik					5.103.989.156
5.1.02.02.01.0064	Belanja Paket/Pengiriman				
	:: Optimalisasi Penggunaan, Pemanfaatan, Pemindahtanganan, Pemusnahan, dan Penghapusan Barang Milik Daerah				
	Biaya Kurir Surat Wilayah Surabaya (25000 Per Alamat)	25.000	Per Alamat	7.000	175.000.000
Jumlah Belanja Paket/Pengiriman					175.000.000
5.1.02.02.01.0067	Belanja Pembayaran Pajak, Bea, dan Perizinan				
	:: Optimalisasi Penggunaan, Pemanfaatan, Pemindahtanganan, Pemusnahan, dan Penghapusan Barang Milik Daerah				
	Pembayaran PBB Rumah Peristirahatan Prigen (1 Tahun)	1	Tahun	5.552.512	5.552.512
Jumlah Belanja Pembayaran Pajak, Bea, dan Perizinan					5.552.512
Jumlah Belanja Jasa Kantor					14.358.713.636
5.1.02.02.02	Belanja Iuran Jaminan/Asuransi				
5.1.02.02.02.0005	Belanja Iuran Jaminan Kesehatan bagi Non ASN				
	:: Optimalisasi Penggunaan, Pemanfaatan, Pemindahtanganan, Pemusnahan, dan Penghapusan Barang Milik Daerah				
	Iuran JKN Tenaga Operasional (9144092975 Rupiah)	9.144.092.975	%	0,04	365.763.719
Jumlah Belanja Iuran Jaminan Kesehatan bagi Non ASN					365.763.719
5.1.02.02.02.0006	Belanja Iuran Jaminan Kecelakaan Kerja bagi Non ASN				
	:: Optimalisasi Penggunaan, Pemanfaatan, Pemindahtanganan, Pemusnahan, dan Penghapusan Barang Milik Daerah				
	Iuran JKK Tenaga Operasional (8049813920 Rupiah)	8.049.813.920	%	0,0024	19.319.553
Jumlah Belanja Iuran Jaminan Kecelakaan Kerja bagi Non ASN					19.319.553
5.1.02.02.02.0007	Belanja Iuran Jaminan Kematian bagi Non ASN				
	:: Optimalisasi Penggunaan, Pemanfaatan, Pemindahtanganan, Pemusnahan, dan Penghapusan Barang Milik Daerah				
	Iuran JK Tenaga Operasional (8049813920 Rupiah)	8.049.813.920	%	0,003	24.149.441
Jumlah Belanja Iuran Jaminan Kematian bagi Non ASN					24.149.441
Jumlah Belanja Iuran Jaminan/Asuransi					409.232.713
5.1.02.02.04	Belanja Sewa Peralatan dan Mesin				
5.1.02.02.04.0115	Belanja Sewa Alat Reproduksi (Penggandaan)				
	:: Optimalisasi Penggunaan, Pemanfaatan, Pemindahtanganan, Pemusnahan, dan Penghapusan Barang Milik Daerah				
	Sewa Fotocopy (Copy Only) (24 Unit Bulan)	24	Unit Bulan	590.910	15.741.842
Jumlah Belanja Sewa Alat Reproduksi (Penggandaan)					15.741.842
5.1.02.02.04.0117	Belanja Sewa Alat Kantor Lainnya				
	:: Optimalisasi Penggunaan, Pemanfaatan, Pemindahtanganan, Pemusnahan, dan Penghapusan Barang Milik Daerah				
	Sewa Alat Hand Sanitizer Otomatis (540 Unit Bulan)	540	Unit Bulan	100.000	59.940.000
	Sewa Alat Hand Sanitizer Otomatis With Standing (192 Unit Bulan)	192	Unit Bulan	145.000	30.902.400
	Sewa Alat Pengering Tangan (216 Unit Bulan)	216	Unit Bulan	120.000	28.771.200
	Sewa Alat Pengharum Ruang Operasi 24 Jam (1140 Unit Bulan)	1.140	Unit Bulan	65.000	82.251.000
	Sewa Alat Toilet (Anti Kerak) (1176 Unit Bulan)	1.176	Unit Bulan	26.100	34.069.896
	Sewa Pengharum (12 Unit Bulan)	12	Unit Bulan	1.500.000	19.980.000
	Sewa Scenting (1248 Unit Bulan)	1.248	Unit Bulan	27.900	38.649.312
	Sewa Scenting Premium (Sedang) (48 Unit Bulan)	48	Unit Bulan	2.000.000	106.560.000

Kode Rekening	Uraian	Rincian Penghitungan			Jumlah (Rp)
		Volume	Satuan	Harga Satuan	
1	2	3	4	5	6 = 3 x 5
	Sewa Scenting Premium (Besar) (36 Unit Bulan)	36	Unit Bulan	4.500.000	179.820.000
Jumlah Belanja Sewa Alat Kantor Lainnya					580.943.808
Jumlah Belanja Sewa Peralatan dan Mesin					596.685.650
5.1.02.02.09	Belanja Jasa Konsultansi Non Konstruksi				
5.1.02.02.09.0013	Belanja Jasa Konsultansi Berorientasi Layanan-Jasa Konsultansi Manajemen				
	:: Optimalisasi Penggunaan, Pemanfaatan, Pemindahtanganan, Pemusnahan, dan Penghapusan Barang Milik Daerah				
	Tenaga Ahli (non-5/muda-3/madya-1) - S2 (8 Orang Bulan)	8	Orang Bulan	12.550.000	100.400.000
	Tenaga Ahli (non-8/muda-6/madya-4/utama-1) - S2 (4 Orang Bulan)	4	Orang Bulan	14.700.000	58.800.000
	Tenaga Ahli (non-6/muda-4/madya-2) - S1 (16 Orang Bulan)	16	Orang Bulan	9.200.000	147.200.000
	Tenaga Ahli (non-13/muda-11/madya-9/utama-6) - S1 (5 Orang Bulan)	5	Orang Bulan	13.500.000	67.500.000
	Tenaga Ahli (non-8/muda-6/madya-4/utama-1) - S1 (8 Orang Bulan)	8	Orang Bulan	10.400.000	83.200.000
Jumlah Belanja Jasa Konsultansi Berorientasi Layanan-Jasa Konsultansi Manajemen					457.100.000
Jumlah Belanja Jasa Konsultansi Non Konstruksi					457.100.000
Jumlah Belanja Jasa					15.821.731.999
5.1.02.03	Belanja Pemeliharaan				
5.1.02.03.02	Belanja Pemeliharaan Peralatan dan Mesin				
5.1.02.03.02.0022	Belanja Pemeliharaan Alat Besar-Alat Bantu Electric Generating Set				
	:: Optimalisasi Penggunaan, Pemanfaatan, Pemindahtanganan, Pemusnahan, dan Penghapusan Barang Milik Daerah				
	Pemeliharaan Genset 200 KVA (1 Unit/Tahun)	1	Unit/Tahun	14.409.000	15.993.990
	Pemeliharaan Genset Diatas 500-800 KVA (1 Unit/Tahun)	1	Unit/Tahun	46.500.000	51.615.000
	Pemeliharaan Genset Diatas 1100-1550 Kva (2 Unit/Tahun)	2	Unit/Tahun	62.205.000	138.095.100
Jumlah Belanja Pemeliharaan Alat Besar-Alat Bantu Electric Generating Set					205.704.090
5.1.02.03.02.0115	Belanja Pemeliharaan Alat Kantor dan Rumah Tangga-Alat Kantor-Alat Reproduksi (Penggandaan)				
	:: Optimalisasi Penggunaan, Pemanfaatan, Pemindahtanganan, Pemusnahan, dan Penghapusan Barang Milik Daerah				
	Service Printer (4 Unit/Tahun)	4	Unit/Tahun	690.000	3.063.600
Jumlah Belanja Pemeliharaan Alat Kantor dan Rumah Tangga-Alat Kantor-Alat Reproduksi (Penggandaan)					3.063.600
5.1.02.03.02.0117	Belanja Pemeliharaan Alat Kantor dan Rumah Tangga-Alat Kantor-Alat Kantor Lainnya				
	:: Optimalisasi Penggunaan, Pemanfaatan, Pemindahtanganan, Pemusnahan, dan Penghapusan Barang Milik Daerah				
	Pemeliharaan CCTV (10 Unit/Tahun)	10	Unit/Tahun	1.080.000	11.988.000
Jumlah Belanja Pemeliharaan Alat Kantor dan Rumah Tangga-Alat Kantor-Alat Kantor Lainnya					11.988.000
5.1.02.03.02.0121	Belanja Pemeliharaan Alat Kantor dan Rumah Tangga-Alat Rumah Tangga-Alat Pendingin				
	:: Optimalisasi Penggunaan, Pemanfaatan, Pemindahtanganan, Pemusnahan, dan Penghapusan Barang Milik Daerah				
	Service AC Standing 5 PK (2 Unit/Tahun)	2	Unit/Tahun	1.200.000	2.664.000
	Service AC Cassette 5 PK (6 Unit/Tahun)	6	Unit/Tahun	1.500.000	9.990.000
	Service AC Split (10 Unit/Tahun)	10	Unit/Tahun	610.000	6.771.000
	Refill Freon AC Split, 1,5 - 2 PK (5 Unit)	5	Unit	300.000	1.665.000
Jumlah Belanja Pemeliharaan Alat Kantor dan Rumah Tangga-Alat Rumah Tangga-Alat Pendingin					21.090.000
5.1.02.03.02.0405	Belanja Pemeliharaan Komputer-Komputer Unit-Personal Computer				
	:: Optimalisasi Penggunaan, Pemanfaatan, Pemindahtanganan, Pemusnahan, dan Penghapusan Barang Milik Daerah				
	Service Besar Komputer/Laptop (5 Unit)	5	Unit	700.000	3.885.000
Jumlah Belanja Pemeliharaan Komputer-Komputer Unit-Personal Computer					3.885.000
Jumlah Belanja Pemeliharaan Peralatan dan Mesin					245.730.690
Jumlah Belanja Pemeliharaan					245.730.690
Jumlah Belanja Barang dan Jasa					17.652.981.053
Jumlah Belanja Operasi					17.652.981.053
Jumlah Belanja Daerah					17.652.981.053
Jumlah Anggaran Sub Kegiatan					17.652.981.053

Sub Kegiatan : (5.02.03.2.01.0007) Pengamanan Barang Milik Daerah					
Sumber Pendanaan : APBD					
Lokasi : Badan Pengelolaan Keuangan dan Aset Daerah					
Keluaran Sub Kegiatan :					
Waktu Pelaksanaan :					
Keterangan :					
Kode Rekening	Uraian	Rincian Penghitungan			Jumlah (Rp)
		Volume	Satuan	Harga Satuan	
1	2	3	4	5	6 = 3 x 5
5	Belanja Daerah				
5.1	Belanja Operasi				
5.1.02	Belanja Barang dan Jasa				
5.1.02.01	Belanja Barang				
5.1.02.01.01	Belanja Bahan Pakai Habis				
5.1.02.01.01.0001	Belanja Bahan-Bahan Bangunan dan Konstruksi				
	:: Pengamanan Barang Milik Daerah				
	Pasir Beton (100 M3)	100	M3	265.000	29.415.000
	Batu Bata Merah (5000 Buah)	5.000	Buah	722	4.007.100
	Batu Kerikil Beton (100 M3)	100	M3	194.300	21.567.300
	Cat Besi (100 kg)	100	Kg	77.600	8.613.600
	Cat PiloX (400 Buah)	400	Buah	33.000	14.652.000
	Besi Beton Polos Uk. 6 mm (100 Lonjor)	100	Lonjor	26.000	2.886.000
	Bambu Bongkolan (1200 Batang)	1.200	Batang	20.000	26.640.000
	Gedeg Guling (1000 M2)	1.000	M2	45.000	49.950.000
	Kunci Gembok (50 Buah)	50	Buah	150.000	8.325.000
	Kawat Bendrat (75 kg)	75	Kg	23.000	1.914.750
	Paku Biasa Uk. 2 - 5 inch (50 kg)	50	Kg	22.000	1.221.000
	Paku Payung Asbes (50 kg)	50	Kg	36.800	2.042.400
	Paku Rivet (25 Dos)	25	Dos	153.735	4.266.146
	Paku Beton Uk. 2 inch (25 Dos)	25	Dos	20.000	555.000
	Semen PC 40 kg (250 Zak)	250	Sak	62.162	17.249.955
	Thinner A Special (25 Liter)	25	Liter	45.500	1.262.625
	Kawat Duri (250 Roll)	250	Roll	117.500	32.606.250
	Kawat BWG (100 Roll)	100	Roll	142.000	15.762.000
	Pipa PVC (D) Uk. 6 inch, Pjg. 4 m (100 Buah)	100	Batang	454.300	50.427.300
Jumlah Belanja Bahan-Bahan Bangunan dan Konstruksi					293.363.426
5.1.02.01.01.0020	Belanja Suku Cadang-Suku Cadang Alat Bengkel				
	:: Pengamanan Barang Milik Daerah				
	Pisau Mesin Potong Rumput (15 Buah)	15	Buah	31.900	531.135
	Mata Gerinda Potong Besi Uk. 4 inch (50 Buah)	50	Buah	10.300	571.650
	Rantai Chainsaw (15 Buah)	15	Buah	180.635	3.007.572
	Busi Mesin Potong Rumput (12 Buah)	12	Buah	14.000	186.480
	Rantai Mesin Potong Rumput (10 Set)	10	Set	200.000	2.220.000
Jumlah Belanja Suku Cadang-Suku Cadang Alat Bengkel					6.516.837
5.1.02.01.01.0026	Belanja Alat/Bahan untuk Kegiatan Kantor-Bahan Cetak				
	:: Pengamanan Barang Milik Daerah				
	Fotocopy HVS Uk. A4/F4 (11017 Lembar)	11.017	Lembar	250	3.057.217
	Jilid Soft Cover (50 Buku)	50	Buku	20.000	1.110.000
Jumlah Belanja Alat/Bahan untuk Kegiatan Kantor-Bahan Cetak					4.167.217
5.1.02.01.01.0027	Belanja Alat/Bahan untuk Kegiatan Kantor-Benda Pos				


Kode Rekening	Uraian	Rincian Penghitungan			Jumlah (Rp)
		Volume	Satuan	Harga Satuan	
1	2	3	4	5	6 = 3 x 5
	:: Pengamanan Barang Milik Daerah				
	Meterai 10000 (5000 Buah)	5.000	Buah	10.000	50.000.000
Jumlah Belanja Alat/Bahan untuk Kegiatan Kantor-Benda Pos					50.000.000
5.1.02.01.01.0031	Belanja Alat/Bahan untuk Kegiatan Kantor-Alat Listrik				
	:: Pengamanan Barang Milik Daerah				
	Stop Kontak (10 Buah)	10	Buah	17.500	194.250
	Steker Arde (10 Buah)	10	Buah	9.000	99.900
	Kabel NYM Uk. 2 x 1,5 mm (100 m)	100	M	9.840	1.092.240
Jumlah Belanja Alat/Bahan untuk Kegiatan Kantor-Alat Listrik					1.386.390
5.1.02.01.01.0032	Belanja Alat/Bahan untuk Kegiatan Kantor-Perlengkapan Dinas				
	:: Pengamanan Barang Milik Daerah				
	Sepatu Safety (45 Pasang)	45	Pasang	538.000	26.873.100
	Rantai Segel (200 m)	200	M	40.000	8.880.000
	Alat Kikir (15 Buah)	15	Buah	15.000	249.750
	Gergaji Besi (10 Buah)	10	Buah	77.940	865.134
	Linggis (10 Buah)	10	Buah	50.000	555.000
	Sekop (10 Buah)	10	Buah	94.900	1.053.390
	Kuas Uk. 3 inch (50 Buah)	50	Buah	32.000	1.776.000
	Kuas Roll (50 Buah)	50	Buah	33.200	1.842.600
	Glansing 25 kg (100 Buah)	100	Buah	2.500	277.500
	Ganco Pande (10 Buah)	10	Buah	165.390	1.835.829
	Jas Hujan (45 Buah)	45	Buah	166.800	8.331.660
	T-Shirt Lengan Panjang (45 Buah)	45	Buah	139.900	6.988.005
	Sarung Tangan Las (200 Pasang)	200	Pasang	71.200	15.806.400
	Gergaji Kayu (10 Buah)	10	Buah	82.770	918.747
	Palu Besar (10 Buah)	10	Buah	95.910	1.064.601
	Palu Bodem (10 Buah)	10	Buah	430.875	4.782.712
	Kuas Uk. 2 inch (50 Buah)	50	Buah	21.400	1.187.700
	Kawat Las RD-260, 5 kg (10 Pak)	10	Pak	124.750	1.384.725
	Tang Potong (10 Buah)	10	Buah	75.555	838.660
	Tang Rivet (4 Unit)	4	Unit	96.500	428.460
	Betel Pahat (10 Buah)	10	Buah	115.300	1.279.830
	Kunci Pas 12 pcs set (2 Set)	2	Set	443.000	983.460
	Cangkul Besar (20 Buah)	20	Buah	70.000	1.554.000
	Cetok (15 Buah)	15	Buah	22.200	369.630
	Sabit (15 Buah)	15	Buah	44.500	740.925
Jumlah Belanja Alat/Bahan untuk Kegiatan Kantor-Perlengkapan Dinas					90.867.818
5.1.02.01.01.0036	Belanja Alat/Bahan untuk Kegiatan Kantor-Alat/Bahan untuk Kegiatan Kantor Lainnya				
	:: Pengamanan Barang Milik Daerah				
	Jerigen Plastik 30 L (25 Buah)	25	Buah	84.200	2.336.550
	Cutting Sticker Kaca (50 M2)	50	M2	150.000	8.325.000
	Tali Rafia Besar (5 Roll)	5	Roll	23.000	127.650
Jumlah Belanja Alat/Bahan untuk Kegiatan Kantor-Alat/Bahan untuk Kegiatan Kantor Lainnya					10.789.200
5.1.02.01.01.0058	Belanja Makanan dan Minuman Aktivitas Lapangan				
	:: Pengamanan Barang Milik Daerah				
	Makan PNS dan/atau Non PNS (5000 orang)	5.000	Orang	25.000	137.500.000
	Refill Air Mineral Galon (900 Buah)	900	Buah	18.000	17.982.000

Kode Rekening	Uraian	Rincian Penghitungan			Jumlah (Rp)
		Volume	Satuan	Harga Satuan	
1	2	3	4	5	6 = 3 x 5
Jumlah Belanja Makanan dan Minuman Aktivitas Lapangan					155.482.000
Jumlah Belanja Bahan Pakai Habis					612.572.888
Jumlah Belanja Barang					612.572.888
5.1.02.02	Belanja Jasa				
5.1.02.02.01	Belanja Jasa Kantor				
5.1.02.02.01.0003	Honorarium Narasumber atau Pembahas, Moderator, Pembawa Acara, dan Panitia				
	:: Pengamanan Barang Milik Daerah				
Jumlah Honorarium Narasumber atau Pembahas, Moderator, Pembawa Acara, dan Panitia					2.014.500.000
5.1.02.02.01.0004	Honorarium Tim Pelaksana Kegiatan dan Sekretariat Tim Pelaksana Kegiatan				
	:: Pengamanan Barang Milik Daerah				
Jumlah Honorarium Tim Pelaksana Kegiatan dan Sekretariat Tim Pelaksana Kegiatan					33.600.000
5.1.02.02.01.0026	Belanja Jasa Tenaga Administrasi				
	:: Pengamanan Barang Milik Daerah				
	Tenaga Operasional (3 orang X 24 Hari X 10 Bulan)	720	Orang Hari	144.590	104.104.800
	Biaya Legalisir Notaris (2000 Lembar)	2.000	Lembar	5.000	10.000.000
	Tenaga Non ASN Kelas Jabatan 7 (7 Orang X 10 Bulan)	70	Orang Bulan	5.266.990	368.689.300
	Tenaga Non ASN Kelas Jabatan 6 (13 Orang X 10 Bulan)	130	Orang Bulan	4.888.425	635.495.250
	Tenaga Non ASN Kelas Jabatan 5 (8 Orang X 10 Bulan)	80	Orang Bulan	4.375.479	350.038.320
Jumlah Belanja Jasa Tenaga Administrasi					1.468.327.670
5.1.02.02.01.0028	Belanja Jasa Tenaga Pelayanan Umum				
	:: Pengamanan Barang Milik Daerah				
	Pekerja (350 Orang Hari)	350	Orang Hari	142.590	49.906.500
	Tukang Batu (350 orang)	350	Orang Hari	152.590	53.406.500
Jumlah Belanja Jasa Tenaga Pelayanan Umum					103.313.000
5.1.02.02.01.0053	Belanja Jasa Pengukuran Tanah				
	:: Pengamanan Barang Milik Daerah				
	Biaya Pendaftaran dan Pengukuran Tanah Hingga 10 Ha (228 Ha)	228	Ha	2.100.000	478.800.000
Jumlah Belanja Jasa Pengukuran Tanah					478.800.000
Jumlah Belanja Jasa Kantor					4.098.540.670
5.1.02.02.02	Belanja Iuran Jaminan/Asuransi				
5.1.02.02.02.0005	Belanja Iuran Jaminan Kesehatan bagi Non ASN				
	:: Pengamanan Barang Milik Daerah				
	Iuran JKN Tenaga Operasional (1658667475 Rupiah)	1.658.667.475	%	0,04	66.346.699
Jumlah Belanja Iuran Jaminan Kesehatan bagi Non ASN					66.346.699
5.1.02.02.02.0006	Belanja Iuran Jaminan Kecelakaan Kerja bagi Non ASN				
	:: Pengamanan Barang Milik Daerah				
	Iuran JKK Tenaga Operasional (1625067444 Rupiah)	1.625.067.444	%	0,0024	3.900.161
Jumlah Belanja Iuran Jaminan Kecelakaan Kerja bagi Non ASN					3.900.161
5.1.02.02.02.0007	Belanja Iuran Jaminan Kematian bagi Non ASN				
	:: Pengamanan Barang Milik Daerah				
	Iuran JK Tenaga Operasional (1625067444 Rupiah)	1.625.067.444	%	0,003	4.875.202
Jumlah Belanja Iuran Jaminan Kematian bagi Non ASN					4.875.202
Jumlah Belanja Iuran Jaminan/Asuransi					75.122.062
5.1.02.02.04	Belanja Sewa Peralatan dan Mesin				
5.1.02.02.04.0115	Belanja Sewa Alat Reproduksi (Penggandaan)				
	:: Pengamanan Barang Milik Daerah				
	Sewa Fotocopy (Copy Only) (1 Unit X 12 Bulan)	12	Unit Bulan	590.910	7.870.921
Jumlah Belanja Sewa Alat Reproduksi (Penggandaan)					7.870.921
5.1.02.02.04.0116	Belanja Sewa Alat Penyimpan Perlengkapan Kantor				
	:: Pengamanan Barang Milik Daerah				
	Sewa Deposit Box Kecil (28 Unit)	28	Unit	250.000	7.770.000
	Sewa Deposit Box Sedang (43 Unit)	43	Unit	400.000	19.092.000
	Sewa Deposit Box Besar (25 Unit)	25	Unit	600.000	16.650.000


Kode Rekening	Uraian	Rincian Penghitungan			Jumlah (Rp)
		Volume	Satuan	Harga Satuan	
1	2	3	4	5	6 = 3 x 5
Jumlah Belanja Sewa Alat Penyimpan Perlengkapan Kantor					43.512.000
Jumlah Belanja Sewa Peralatan dan Mesin					51.382.921
5.1.02.02.08	Belanja Jasa Konsultansi Konstruksi				
5.1.02.02.08.0002	Belanja Jasa Konsultansi Perencanaan Arsitektur-Jasa Desain Arsitektural				
	:: Pengamanan Barang Milik Daerah				
	Tenaga Asisten Ahli (non-7/muda-5/madya-3) - D4/S1 (10 orang bulan) (Perencanaan Pagar Kawat Berduri)	10	Orang Bulan	9.800.000	98.000.000
	Tenaga Ahli (non-7/muda-5/madya-3) - S1 (10 orang bulan) (Perencanaan Pagar Kawat Berduri)	10	Orang Bulan	9.800.000	98.000.000
Jumlah Belanja Jasa Konsultansi Perencanaan Arsitektur-Jasa Desain Arsitektural					196.000.000
5.1.02.02.08.0018	Belanja Jasa Konsultansi Pengawasan Arsitektur				
	:: Pengamanan Barang Milik Daerah				
	Tenaga Asisten Ahli (non-7/muda-5/madya-3) - D4/S1 (8 orang bulan) (Pengawasan Pagar Kawat Berduri)	8	Orang Bulan	9.800.000	78.400.000
	Tenaga Ahli (non-7/muda-5/madya-3) - S1 (8 orang bulan) (Pengawasan Pagar Kawat Berduri)	8	Orang Bulan	9.800.000	78.400.000
Jumlah Belanja Jasa Konsultansi Pengawasan Arsitektur					156.800.000
Jumlah Belanja Jasa Konsultansi Konstruksi					352.800.000
5.1.02.02.09	Belanja Jasa Konsultansi Non Konstruksi				
5.1.02.02.09.0014	Belanja Jasa Konsultansi Berorientasi Layanan-Jasa Khusus				
	:: Pengamanan Barang Milik Daerah				
	Map Permohonan BPN (1800 Buah)	1.800	Buah	15.000	29.970.000
	Pelayanan Pemeriksaan Tanah Oleh Panitia A (10 Ha)	10	Ha	750.000	7.500.000
	Pelayanan Pendaftaran Tanah (Pertama) (3000000000 %)	3.000.000.000	%	0,02	60.000.000
Jumlah Belanja Jasa Konsultansi Berorientasi Layanan-Jasa Khusus					97.470.000
Jumlah Belanja Jasa Konsultansi Non Konstruksi					97.470.000
Jumlah Belanja Jasa					4.675.315.653
5.1.02.03	Belanja Pemeliharaan				
5.1.02.03.03	Belanja Pemeliharaan Gedung dan Bangunan				
5.1.02.03.03.0062	Belanja Pemeliharaan Tugu Titik Kontrol/Pasti-Tugu/Tanda Batas-Pilar/Tugu/Tanda Lainnya				
	:: Pengamanan Barang Milik Daerah				
	Pembuatan Papan Nama (400 Unit)	400	Unit	1.380.212	612.814.128
	Pembuatan Patok (250 Buah)	250	Buah	183.966	51.050.565
Jumlah Belanja Pemeliharaan Tugu Titik Kontrol/Pasti-Tugu/Tanda Batas-Pilar/Tugu/Tanda Lainnya					663.864.693
5.1.02.03.03.0063	Belanja Pemeliharaan Tugu Titik Kontrol/Pasti-Tugu/Tanda Batas-Pagar				
	:: Pengamanan Barang Milik Daerah				
	Pembuatan dan Pemasangan Pagar Kawat Berduri (600 m)	600	M	384.282	255.931.812
Jumlah Belanja Pemeliharaan Tugu Titik Kontrol/Pasti-Tugu/Tanda Batas-Pagar					255.931.812
Jumlah Belanja Pemeliharaan Gedung dan Bangunan					919.796.505
Jumlah Belanja Pemeliharaan					919.796.505
Jumlah Belanja Barang dan Jasa					6.207.685.046
Jumlah Belanja Operasi					6.207.685.046
Jumlah Belanja Daerah					6.207.685.046
Jumlah Anggaran Sub Kegiatan					6.207.685.046
Sub Kegiatan : (5.02.03.2.01.0009) Pengawasan dan Pengendalian Pengelolaan Barang Milik Daerah					
Sumber Pendanaan : APBD					
Lokasi : Badan Pengelolaan Keuangan dan Aset Daerah					
Keluaran Sub Kegiatan :					
Waktu Pelaksanaan :					
Keterangan :					
Kode Rekening	Uraian	Rincian Penghitungan			Jumlah (Rp)
1	2	Volume	Satuan	Harga Satuan	6 = 3 x 5

Kode Rekening	Uraian	Rincian Penghitungan			Jumlah (Rp)
		Volume	Satuan	Harga Satuan	
1	2	3	4	5	6 = 3 x 5
5	Belanja Daerah				
5.1	Belanja Operasi				
5.1.02	Belanja Barang dan Jasa				
5.1.02.01	Belanja Barang				
5.1.02.01.01	Belanja Bahan Pakai Habis				
5.1.02.01.01.0052	Belanja Makanan dan Minuman Rapat				
	:: Pengawasan dan Pengendalian Pengelolaan Barang Milik Daerah				
	Prasmanan Biasa Selain di Hotel (750 orang)	750	Orang	80.000	66.000.000
	Jumlah Belanja Makanan dan Minuman Rapat				66.000.000
	Jumlah Belanja Bahan Pakai Habis				66.000.000
	Jumlah Belanja Barang				66.000.000
5.1.02.02	Belanja Jasa				
5.1.02.02.01	Belanja Jasa Kantor				
5.1.02.02.01.0003	Honorarium Narasumber atau Pembahas, Moderator, Pembawa Acara, dan Panitia				
	:: Pengawasan dan Pengendalian Pengelolaan Barang Milik Daerah				
	Jumlah Honorarium Narasumber atau Pembahas, Moderator, Pembawa Acara, dan Panitia				921.000.000
5.1.02.02.01.0004	Honorarium Tim Pelaksana Kegiatan dan Sekretariat Tim Pelaksana Kegiatan				
	:: Pengawasan dan Pengendalian Pengelolaan Barang Milik Daerah				
	Jumlah Honorarium Tim Pelaksana Kegiatan dan Sekretariat Tim Pelaksana Kegiatan				33.600.000
5.1.02.02.01.0005	Honorarium Pemberi Keterangan Ahli, Saksi Ahli, dan Beracara				
	:: Pengawasan dan Pengendalian Pengelolaan Barang Milik Daerah				
	Jumlah Honorarium Pemberi Keterangan Ahli, Saksi Ahli, dan Beracara				36.000.000
5.1.02.02.01.0026	Belanja Jasa Tenaga Administrasi				
	:: Pengawasan dan Pengendalian Pengelolaan Barang Milik Daerah				
	Tenaga Surveyor (2 Orang X 9 Hari X 10 Bulan)	180	Orang Hari	157.590	28.366.200
	Tenaga Non ASN Kelas Jabatan 5 (4 Orang X 10 Bulan)	40	Orang Bulan	4.375.479	175.019.160
	Tenaga Non ASN Kelas Jabatan 6 (2 Orang X 10 Bulan)	20	Orang Bulan	4.888.425	97.768.500
	Tenaga Non ASN Kelas Jabatan 7 (2 Orang X 10 Bulan)	20	Orang Bulan	5.266.990	105.339.800
	Jumlah Belanja Jasa Tenaga Administrasi				406.493.660
5.1.02.02.01.0028	Belanja Jasa Tenaga Pelayanan Umum				
	:: Pengawasan dan Pengendalian Pengelolaan Barang Milik Daerah				
	Tenaga Non ASN Kelas Jabatan 3a (1 Orang X 11 Bulan)	11	Orang Bulan	4.130.500	45.435.500
	Jumlah Belanja Jasa Tenaga Pelayanan Umum				45.435.500
5.1.02.02.01.0031	Belanja Jasa Tenaga Keamanan				
	:: Pengawasan dan Pengendalian Pengelolaan Barang Milik Daerah				
	Petugas Pengamanan (200 Orang Hari)	200	Orang Hari	178.850	35.770.000
	Jumlah Belanja Jasa Tenaga Keamanan				35.770.000
	Jumlah Belanja Jasa Kantor				1.478.299.160
5.1.02.02.02	Belanja Iuran Jaminan/Asuransi				
5.1.02.02.02.0005	Belanja Iuran Jaminan Kesehatan bagi Non ASN				
	:: Pengawasan dan Pengendalian Pengelolaan Barang Milik Daerah				
	Iuran JKN Tenaga Operasional (531984225 Rupiah)	531.984.225	%	0,04	21.279.369
	Jumlah Belanja Iuran Jaminan Kesehatan bagi Non ASN				21.279.369
5.1.02.02.02.0006	Belanja Iuran Jaminan Kecelakaan Kerja bagi Non ASN				
	:: Pengawasan dan Pengendalian Pengelolaan Barang Milik Daerah				
	Iuran JKK Tenaga Operasional (507449452 Rupiah)	507.449.452	%	0,0024	1.217.878
	Jumlah Belanja Iuran Jaminan Kecelakaan Kerja bagi Non ASN				1.217.878
5.1.02.02.02.0007	Belanja Iuran Jaminan Kematian bagi Non ASN				
	:: Pengawasan dan Pengendalian Pengelolaan Barang Milik Daerah				
	Iuran JK Tenaga Operasional (507449452 Rupiah)	507.449.452	%	0,003	1.522.348
	Jumlah Belanja Iuran Jaminan Kematian bagi Non ASN				1.522.348
	Jumlah Belanja Iuran Jaminan/Asuransi				24.019.595
5.1.02.02.04	Belanja Sewa Peralatan dan Mesin				
5.1.02.02.04.0115	Belanja Sewa Alat Reproduksi (Penggandaan)				
	:: Pengawasan dan Pengendalian Pengelolaan Barang Milik Daerah				

Kode Rekening	Uraian	Rincian Penghitungan			Jumlah (Rp)
		Volume	Satuan	Harga Satuan	
1	2	3	4	5	6 = 3 x 5
	Sewa Fotocopy (Copy Only) (1 Unit X 12 Bulan)	12	Unit Bulan	590.910	7.870.921
	Biaya Counter Mesin Fotocopy Hitam Putih (24.03004 Lembar)	24,03	Lembar	150	4.001
Jumlah Belanja Sewa Alat Reproduksi (Penggandaan)					7.874.922
Jumlah Belanja Sewa Peralatan dan Mesin					7.874.922
Jumlah Belanja Jasa					1.510.193.677
5.1.02.05	Belanja Uang dan/atau Jasa untuk Diberikan kepada Pihak Ketiga/Pihak Lain/Masyarakat				
5.1.02.05.02	Belanja Jasa yang Diberikan kepada Pihak Ketiga/Pihak Lain/Masyarakat				
5.1.02.05.02.0002	Belanja Jasa yang Diberikan kepada Masyarakat				
	:: Pengawasan dan Pengendalian Pengelolaan Barang Milik Daerah				
	Biaya Transport Lokal (1000 Orang Kali)	1.000	Orang Kali	30.000	30.000.000
Jumlah Belanja Jasa yang Diberikan kepada Masyarakat					30.000.000
Jumlah Belanja Jasa yang Diberikan kepada Pihak Ketiga/Pihak Lain/Masyarakat					30.000.000
Jumlah Belanja Uang dan/atau Jasa untuk Diberikan kepada Pihak Ketiga/Pihak Lain/Masyarakat					30.000.000
Jumlah Belanja Barang dan Jasa					1.606.193.677
Jumlah Belanja Operasi					1.606.193.677
Jumlah Belanja Daerah					1.606.193.677
Jumlah Anggaran Sub Kegiatan					1.606.193.677
Sub Kegiatan : (5.02.03.2.01.0013) Pembinaan Pengelolaan Barang Milik Daerah Pemerintah Kabupaten / Kota					
Sumber Pendanaan : APBD					
Lokasi : Badan Pengelolaan Keuangan dan Aset Daerah					
Keluaran Sub Kegiatan :					
Waktu Pelaksanaan :					
Keterangan :					
Kode Rekening	Uraian	Rincian Penghitungan			Jumlah (Rp)
1	2	3	4	5	6 = 3 x 5
5	Belanja Daerah				
5.1	Belanja Operasi				
5.1.02	Belanja Barang dan Jasa				
5.1.02.02	Belanja Jasa				
5.1.02.02.01	Belanja Jasa Kantor				
5.1.02.02.01.0003	Honorarium Narasumber atau Pembahas, Moderator, Pembawa Acara, dan Panitia				
	:: Pembinaan Pengelolaan Barang Milik Daerah Pemerintah Kabupaten / Kota				
Jumlah Honorarium Narasumber atau Pembahas, Moderator, Pembawa Acara, dan Panitia					675.000.000
5.1.02.02.01.0004	Honorarium Tim Pelaksana Kegiatan dan Sekretariat Tim Pelaksana Kegiatan				
	:: Pembinaan Pengelolaan Barang Milik Daerah Pemerintah Kabupaten / Kota				
Jumlah Honorarium Tim Pelaksana Kegiatan dan Sekretariat Tim Pelaksana Kegiatan					85.200.000
5.1.02.02.01.0026	Belanja Jasa Tenaga Administrasi				
	:: Pembinaan Pengelolaan Barang Milik Daerah Pemerintah Kabupaten / Kota				
	Tenaga Non ASN Kelas Jabatan 7 (3 Orang X 10 Bulan)	30	Orang Bulan	5.266.990	158.009.700
	Tenaga Non ASN Kelas Jabatan 5 (3 Orang X 10 Bulan)	30	Orang Bulan	4.375.479	131.264.370
	Tenaga Non ASN Kelas Jabatan 6 (1 Orang X 10 Bulan)	10	Orang Bulan	4.888.425	48.884.250
Jumlah Belanja Jasa Tenaga Administrasi					338.158.320
5.1.02.02.01.0030	Belanja Jasa Tenaga Kebersihan				
	:: Pembinaan Pengelolaan Barang Milik Daerah Pemerintah Kabupaten / Kota				
	Tenaga Non ASN Kelas Jabatan 3 (1 Orang X 11 Bulan)	11	Orang Bulan	3.759.000	41.349.000
Jumlah Belanja Jasa Tenaga Kebersihan					41.349.000
5.1.02.02.01.0033	Belanja Jasa Tenaga Supir				
	:: Pembinaan Pengelolaan Barang Milik Daerah Pemerintah Kabupaten / Kota				
	Tenaga Non ASN Kelas Jabatan 4 (3 Orang X 11 Bulan)	33	Orang Bulan	4.135.000	136.455.000
Jumlah Belanja Jasa Tenaga Supir					136.455.000
5.1.02.02.01.0039	Belanja Jasa Tenaga Informasi dan Teknologi				
	:: Pembinaan Pengelolaan Barang Milik Daerah Pemerintah Kabupaten / Kota				

Kode Rekening	Uraian	Rincian Penghitungan			Jumlah (Rp)
		Volume	Satuan	Harga Satuan	
1	2	3	4	5	6 = 3 x 5
	Tenaga Non ASN Kelas Jabatan 7a (1 Orang X 10 Bulan)	10	Orang Bulan	7.804.530	78.045.300
Jumlah Belanja Jasa Tenaga Informasi dan Teknologi					78.045.300
Jumlah Belanja Jasa Kantor					1.354.207.620
5.1.02.02.02	Belanja Iuran Jaminan/Asuransi				
5.1.02.02.02.0005	Belanja Iuran Jaminan Kesehatan bagi Non ASN				
	:: Pembinaan Pengelolaan Barang Milik Daerah Pemerintah Kabupaten / Kota				
	Iuran JKN Tenaga Operasional (757769325 Rupiah)	757.769.325	%	0,04	30.310.773
Jumlah Belanja Iuran Jaminan Kesehatan bagi Non ASN					30.310.773
5.1.02.02.02.0006	Belanja Iuran Jaminan Kecelakaan Kerja bagi Non ASN				
	:: Pembinaan Pengelolaan Barang Milik Daerah Pemerintah Kabupaten / Kota				
	Iuran JKK Tenaga Operasional (709576344 Rupiah)	709.576.344	%	0,0024	1.702.983
Jumlah Belanja Iuran Jaminan Kecelakaan Kerja bagi Non ASN					1.702.983
5.1.02.02.02.0007	Belanja Iuran Jaminan Kematian bagi Non ASN				
	:: Pembinaan Pengelolaan Barang Milik Daerah Pemerintah Kabupaten / Kota				
	Iuran JK Tenaga Operasional (709576344 Rupiah)	709.576.344	%	0,003	2.128.729
Jumlah Belanja Iuran Jaminan Kematian bagi Non ASN					2.128.729
Jumlah Belanja Iuran Jaminan/Asuransi					34.142.485
Jumlah Belanja Jasa					1.388.350.105
Jumlah Belanja Barang dan Jasa					1.388.350.105
Jumlah Belanja Operasi					1.388.350.105
Jumlah Belanja Daerah					1.388.350.105
Jumlah Anggaran Sub Kegiatan					1.388.350.105
Surabaya, Kepala Badan  Dra. Wiwiek Widayati Pembina Utama Muda NIP. 196705161993022001					
Keterangan :					
Tanggal Pembahasan :					
Catatan Hasil Pembahasan :					
Tim Anggaran Pemerintah Daerah					
No.	Nama	NIP	Jabatan	Tanda Tangan	
1					
2					
3					

RENCANA KERJA DAN ANGGARAN SATUAN KERJA PERANGKAT DAERAH					RKA SKPD
KOTA SURABAYA TAHUN ANGGARAN 2025					
Urusan Pemerintahan	: (5) UNSUR PENUNJANG URUSAN PEMERINTAHAN				
Organisasi	: (5.02.0.00.0.00.04.0000) Badan Pengelolaan Keuangan dan Aset Daerah				
Program	: (5.02.02) PROGRAM PENGELOLAAN KEUANGAN DAERAH				
Kegiatan	: (5.02.02.2.04) Penunjang Urusan Kewenangan Pengelolaan Keuangan Daerah				
Lokasi Kegiatan	: Badan Pengelolaan Keuangan dan Aset Daerah				
Jumlah 2024	: -				
Jumlah 2025	: Rp 37.500.000.000				
Jumlah 2026	: -				
Indikator dan Tolok Ukur Kinerja Kegiatan					
Indikator	Tolok Ukur Kinerja			Target Kinerja	
Capaian Program	Persentase ketepatan waktu penyusunan dokumen anggaran			100%	
Masukan	Tersedianya anggaran			Rp 37.500.000.000,00	
Keluaran	1. Jumlah Laporan Hasil Analisis Perencanaan dan Penyaluran Bantuan Keuangan 2. Jumlah Laporan Hasil Pengelolaan Dana Darurat dan Mendesak			1. 1 laporan 2. 1 laporan	
Hasil	Opini BPK			WTP	
Kelompok Sasaran Kegiatan	:				
Rincian Anggaran Belanja Kegiatan Satuan Kerja Perangkat Daerah					
Sub Kegiatan	: (5.02.02.2.04.0008) Analisis Perencanaan dan Penyaluran Bantuan Keuangan				
Sumber Pendanaan	: APBD				
Lokasi	: Badan Pengelolaan Keuangan dan Aset Daerah				
Keluaran Sub Kegiatan	:				
Waktu Pelaksanaan	:				
Keterangan	:				
Kode Rekening	Uraian	Rincian Penghitungan			Jumlah (Rp)
		Volume	Satuan	Harga Satuan	
1	2	3	4	5	6 = 3 x 5
5	Belanja Daerah				
5.4	Belanja Transfer				
5.4.02	Belanja Bantuan Keuangan				
5.4.02.02	Belanja Bantuan Keuangan antar Daerah Kabupaten/Kota				
5.4.02.02.02	Belanja Bantuan Keuangan Khusus kepada Pemerintah Kabupaten/Kota				
5.4.02.02.02.0001	Belanja Bantuan Keuangan Khusus antar Daerah Kabupaten/Kota				
	:: Analisis Perencanaan dan Penyaluran Bantuan Keuangan				
	Belanja Bantuan Keuangan Khusus antar Daerah Kabupaten/Kota (205000000000)	20.500.000.000	Tahun	1	20.500.000.000
	Jumlah Belanja Bantuan Keuangan Khusus antar Daerah Kabupaten/Kota				20.500.000.000
	Jumlah Belanja Bantuan Keuangan Khusus kepada Pemerintah Kabupaten/Kota				20.500.000.000
	Jumlah Belanja Bantuan Keuangan antar Daerah Kabupaten/Kota				20.500.000.000
	Jumlah Belanja Bantuan Keuangan				20.500.000.000
	Jumlah Belanja Transfer				20.500.000.000
	Jumlah Belanja Daerah				20.500.000.000
	Jumlah Anggaran Sub Kegiatan				20.500.000.000
Sub Kegiatan	: (5.02.02.2.04.0009) Pengelolaan Dana Darurat dan Mendesak				
Sumber Pendanaan	: APBD				
Lokasi	: Badan Pengelolaan Keuangan dan Aset Daerah				
Keluaran Sub Kegiatan	:				
Waktu Pelaksanaan	:				
Keterangan	:				
Kode Rekening	Uraian	Rincian Penghitungan			Jumlah (Rp)
		Volume	Satuan	Harga Satuan	
1	2	3	4	5	6 = 3 x 5

Kode Rekening	Uraian	Rincian Penghitungan			Jumlah (Rp)
		Volume	Satuan	Harga Satuan	
1	2	3	4	5	6 = 3 x 5
5	Belanja Daerah				
5.3	Belanja Tidak Terduga				
5.3.01	Belanja Tidak Terduga				
5.3.01.01	Belanja Tidak Terduga				
5.3.01.01.01	Belanja Tidak Terduga				
5.3.01.01.01.0001	Belanja Tidak Terduga				
	:: Pengelolaan Dana Darurat dan Mendesak				
	Belanja Tidak Terduga (170000000000)	17.000.000.000	Tahun	1	17.000.000.000
	Jumlah Belanja Tidak Terduga				17.000.000.000
	Jumlah Belanja Tidak Terduga				17.000.000.000
	Jumlah Belanja Tidak Terduga				17.000.000.000
	Jumlah Belanja Tidak Terduga				17.000.000.000
	Jumlah Belanja Tidak Terduga				17.000.000.000
	Jumlah Belanja Daerah				17.000.000.000
	Jumlah Anggaran Sub Kegiatan				17.000.000.000
Surabaya, Kepala Badan  Dra. <u>Wiwiek Widayati</u> Pembina Utama Muda NIP. 196705161993022001					
Keterangan :					
Tanggal Pembahasan :					
Catatan Hasil Pembahasan :					
Tim Anggaran Pemerintah Daerah					
No.	Nama	NIP	Jabatan	Tanda Tangan	
1					
2					
3					

RENCANA KERJA DAN ANGGARAN SATUAN KERJA PERANGKAT DAERAH					RKA SKPD
KOTA SURABAYA TAHUN ANGGARAN 2025					
Urusan Pemerintahan	: (5) UNSUR PENUNJANG URUSAN PEMERINTAHAN				
Organisasi	: (5.02.0.00.0.00.04.0000) Badan Pengelolaan Keuangan dan Aset Daerah				
Program	: (5.02.02) PROGRAM PENGELOLAAN KEUANGAN DAERAH				
Kegiatan	: (5.02.02.2.03) Koordinasi dan Pelaksanaan Akuntansi dan Pelaporan Keuangan Daerah				
Lokasi Kegiatan	: Badan Pengelolaan Keuangan dan Aset Daerah				
Jumlah 2024	: -				
Jumlah 2025	: Rp 1.327.452.774				
Jumlah 2026	: -				
Indikator dan Tolok Ukur Kinerja Kegiatan					
Indikator	Tolok Ukur Kinerja			Target Kinerja	
Capaian Program	Persentase ketepatan waktu penyusunan dokumen anggaran			100%	
Masukan	Tersedianya anggaran			Rp 1.327.452.774,00	
Keluaran	Jumlah Dokumen Hasil Analisis Laporan Pertanggungjawaban Pelaksanaan APBD			24 dokumen	
Hasil	Opini BPK			WTP	
Kelompok Sasaran Kegiatan	:				
Rincian Anggaran Belanja Kegiatan Satuan Kerja Perangkat Daerah					
Sub Kegiatan	: (5.02.02.2.03.0008) Penyusunan Analisis Laporan Pertanggungjawaban Pelaksanaan APBD				
Sumber Pendanaan	: APBD				
Lokasi	: Badan Pengelolaan Keuangan dan Aset Daerah				
Keluaran Sub Kegiatan	:				
Waktu Pelaksanaan	:				
Keterangan	:				
Kode Rekening	Uraian	Rincian Penghitungan			Jumlah (Rp)
1	2	Volume	Satuan	Harga Satuan	6 = 3 x 5
5	Belanja Daerah				
5.1	Belanja Operasi				
5.1.02	Belanja Barang dan Jasa				
5.1.02.01	Belanja Barang				
5.1.02.01.01	Belanja Bahan Pakai Habis				
5.1.02.01.01.0026	Belanja Alat/Bahan untuk Kegiatan Kantor-Bahan Cetak				
	:: Penyusunan Analisis Laporan Pertanggungjawaban Pelaksanaan APBD				
	Cetak Buku Include Jilid + Cover, <100 Halaman (250 Buku)	250	Buku	54.200	15.040.500
	Cetak Buku Include Jilid + Cover, 501 - 600 Halaman (140 Buku)	140	Buku	300.000	46.620.000
	Cetak Buku Include Jilid + Cover, 601 - 1000 Halaman (140 Buku)	140	Buku	450.000	69.930.000
	Cetak Laporan (350 Buku)	350	Buku	57.200	22.222.200
	Cetak Buku Include Jilid + Cover, 100 - 200 Halaman (70 Buku)	70	Buku	150.000	11.655.000
	Jumlah Belanja Alat/Bahan untuk Kegiatan Kantor-Bahan Cetak				165.467.700
5.1.02.01.01.0036	Belanja Alat/Bahan untuk Kegiatan Kantor-Alat/Bahan untuk Kegiatan Kantor Lainnya				
	:: Penyusunan Analisis Laporan Pertanggungjawaban Pelaksanaan APBD				
	Refill Ink Epson T06641/42/43/44 (22 Buah)	22	Buah	103.500	2.527.470
	Drum Toner Printer Laser Jet HP 30A (6 Unit)	6	Unit	302.700	2.015.982
	Toner Cartridge Brother TN 2260 (6 Buah)	6	Buah	584.000	3.889.440
	Refill Ink Epson 003 (24 Buah)	24	Unit	93.000	2.477.520
	Refill Toner HP 30A (6 Buah)	6	Buah	150.000	999.000
	Jumlah Belanja Alat/Bahan untuk Kegiatan Kantor-Alat/Bahan untuk Kegiatan Kantor Lainnya				11.909.412
	Jumlah Belanja Bahan Pakai Habis				177.377.112
	Jumlah Belanja Barang				177.377.112
5.1.02.02	Belanja Jasa				

Kode Rekening	Uraian	Rincian Penghitungan			Jumlah (Rp)
		Volume	Satuan	Harga Satuan	
1	2	3	4	5	6 = 3 x 5
5.1.02.02.01	Belanja Jasa Kantor				
5.1.02.02.01.0003	Honorarium Narasumber atau Pembahas, Moderator, Pembawa Acara, dan Panitia				
	:: Penyusunan Analisis Laporan Pertanggungjawaban Pelaksanaan APBD				
	Jumlah Honorarium Narasumber atau Pembahas, Moderator, Pembawa Acara, dan Panitia				331.400.000
5.1.02.02.01.0004	Honorarium Tim Pelaksana Kegiatan dan Sekretariat Tim Pelaksana Kegiatan				
	:: Penyusunan Analisis Laporan Pertanggungjawaban Pelaksanaan APBD				
	Jumlah Honorarium Tim Pelaksana Kegiatan dan Sekretariat Tim Pelaksana Kegiatan				42.600.000
5.1.02.02.01.0012	Honorarium Tim Anggaran Pemerintah Daerah				
	:: Penyusunan Analisis Laporan Pertanggungjawaban Pelaksanaan APBD				
	Jumlah Honorarium Tim Anggaran Pemerintah Daerah				78.000.000
5.1.02.02.01.0026	Belanja Jasa Tenaga Administrasi				
	:: Penyusunan Analisis Laporan Pertanggungjawaban Pelaksanaan APBD				
	Tenaga Non ASN Kelas Jabatan 7 (4 Orang X 10 Bulan)	40	Orang Bulan	5.266.990	210.679.600
	Tenaga Non ASN Kelas Jabatan 6 (2 Orang X 10 Bulan)	20	Orang Bulan	4.888.425	97.768.500
	Tenaga Non ASN Kelas Jabatan 5 (2 Orang X 10 Bulan)	20	Orang Bulan	4.375.479	87.509.580
	Jumlah Belanja Jasa Tenaga Administrasi				395.957.680
5.1.02.02.01.0039	Belanja Jasa Tenaga Informasi dan Teknologi				
	:: Penyusunan Analisis Laporan Pertanggungjawaban Pelaksanaan APBD				
	Tenaga Non ASN Kelas Jabatan 7a (1 Orang X 10 Bulan)	10	Orang Bulan	7.804.530	78.045.300
	Jumlah Belanja Jasa Tenaga Informasi dan Teknologi				78.045.300
	Jumlah Belanja Jasa Kantor				926.002.980
5.1.02.02.02	Belanja Iuran Jaminan/Asuransi				
5.1.02.02.02.0005	Belanja Iuran Jaminan Kesehatan bagi Non ASN				
	:: Penyusunan Analisis Laporan Pertanggungjawaban Pelaksanaan APBD				
	Iuran JKN Tenaga Operasional (577203600 Rupiah)	577.203.600	%	0,04	23.088.144
	Jumlah Belanja Iuran Jaminan Kesehatan bagi Non ASN				23.088.144
5.1.02.02.02.0006	Belanja Iuran Jaminan Kecelakaan Kerja bagi Non ASN				
	:: Penyusunan Analisis Laporan Pertanggungjawaban Pelaksanaan APBD				
	Iuran JKK Tenaga Operasional (568803576 Rupiah)	568.803.576	%	0,0024	1.365.128
	Jumlah Belanja Iuran Jaminan Kecelakaan Kerja bagi Non ASN				1.365.128
5.1.02.02.02.0007	Belanja Iuran Jaminan Kematian bagi Non ASN				
	:: Penyusunan Analisis Laporan Pertanggungjawaban Pelaksanaan APBD				
	Iuran JK Tenaga Operasional (568803576 Rupiah)	568.803.576	%	0,003	1.706.410
	Jumlah Belanja Iuran Jaminan Kematian bagi Non ASN				1.706.410
	Jumlah Belanja Iuran Jaminan/Asuransi				26.159.682
	Jumlah Belanja Jasa				952.162.662
	Jumlah Belanja Barang dan Jasa				1.129.539.774
	Jumlah Belanja Operasi				1.129.539.774
5.2	Belanja Modal				
5.2.02	Belanja Modal Peralatan dan Mesin				
5.2.02.10	Belanja Modal Komputer				
5.2.02.10.01	Belanja Modal Komputer Unit				
5.2.02.10.01.0001	Belanja Modal Komputer Jaringan				
	:: Penyusunan Analisis Laporan Pertanggungjawaban Pelaksanaan APBD				
	Server Processor 2x Intel Xeon Silver min. 2,2GHz, Hardisk 1,8TB SAS/15K rpm, Memory DDR4-128GB (1 Unit)	1	Unit	178.300.000	197.913.000
	Jumlah Belanja Modal Komputer Jaringan				197.913.000
	Jumlah Belanja Modal Komputer Unit				197.913.000
	Jumlah Belanja Modal Komputer				197.913.000
	Jumlah Belanja Modal Peralatan dan Mesin				197.913.000
	Jumlah Belanja Modal				197.913.000
	Jumlah Belanja Daerah				1.327.452.774
	Jumlah Anggaran Sub Kegiatan				1.327.452.774

Surabaya,
Kepala Badan



Dra. Wiwiek Widayati
Pembina Utama Muda
NIP. 196705161993022001

Keterangan :

Tanggal Pembahasan :

Catatan Hasil Pembahasan :

Tim Anggaran Pemerintah Daerah

No.	Nama	NIP	Jabatan	Tanda Tangan
1				
2				
3				

RENCANA KERJA DAN ANGGARAN SATUAN KERJA PERANGKAT DAERAH					RKA SKPD
KOTA SURABAYA TAHUN ANGGARAN 2025					
Urusan Pemerintahan	: (5) UNSUR PENUNJANG URUSAN PEMERINTAHAN				
Organisasi	: (5.02.0.00.0.00.04.0000) Badan Pengelolaan Keuangan dan Aset Daerah				
Program	: (5.02.02) PROGRAM PENGELOLAAN KEUANGAN DAERAH				
Kegiatan	: (5.02.02.2.02) Koordinasi dan Pengelolaan Perbendaharaan Daerah				
Lokasi Kegiatan	: Badan Pengelolaan Keuangan dan Aset Daerah				
Jumlah 2024	: -				
Jumlah 2025	: Rp 1.932.405.240				
Jumlah 2026	: -				
Indikator dan Tolok Ukur Kinerja Kegiatan					
Indikator	Tolok Ukur Kinerja			Target Kinerja	
Capaian Program	Persentase ketepatan waktu penyusunan dokumen anggaran			100%	
Masukan	Tersedianya anggaran			Rp 1.932.405.240,00	
Keluaran	1. Jumlah Dokumen Hasil Koordinasi dan Pengelolaan Kas Daerah 2. Jumlah Dokumen Hasil Rekonsiliasi Data Penerimaan dan Pengeluaran Kas serta Pemungutan dan Pematangan atas SP2D dengan Instansi Terkait			1. 244 dokumen 2. 99464 dokumen	
Hasil	Opini BPK			WTP	
Kelompok Sasaran Kegiatan	:				
Rincian Anggaran Belanja Kegiatan Satuan Kerja Perangkat Daerah					
Sub Kegiatan	: (5.02.02.2.02.0009) Rekonsiliasi Data Penerimaan dan Pengeluaran Kas serta Pemungutan dan Pematangan atas SP2D dengan Instansi Terkait				
Sumber Pendanaan	: APBD				
Lokasi	: Badan Pengelolaan Keuangan dan Aset Daerah				
Keluaran Sub Kegiatan	:				
Waktu Pelaksanaan	:				
Keterangan	:				
Kode Rekening	Uraian	Rincian Penghitungan			Jumlah (Rp)
		Volume	Satuan	Harga Satuan	
1	2	3	4	5	6 = 3 x 5
5	Belanja Daerah				
5.1	Belanja Operasi				
5.1.02	Belanja Barang dan Jasa				
5.1.02.01	Belanja Barang				
5.1.02.01.01	Belanja Bahan Pakai Habis				
5.1.02.01.01.0025	Belanja Alat/Bahan untuk Kegiatan Kantor-Kertas dan Cover				
	:: Rekonsiliasi Data Penerimaan dan Pengeluaran Kas serta Pemungutan dan Pematangan atas SP2D dengan				
	Continuous Form Uk. 14 7/8 x 11, 3 Ply (20 Box)	20	Box	485.000	10.767.000
	Jumlah Belanja Alat/Bahan untuk Kegiatan Kantor-Kertas dan Cover				10.767.000
5.1.02.01.01.0026	Belanja Alat/Bahan untuk Kegiatan Kantor-Bahan Cetak				
	:: Rekonsiliasi Data Penerimaan dan Pengeluaran Kas serta Pemungutan dan Pematangan atas SP2D dengan				
	Cetak NCR Continuous Form Uk. 9, 5 x 13 inch, 4 ply, Tinta Watermark Logo Pemkot (200)	200	Box	545.500	121.101.000
	Jumlah Belanja Alat/Bahan untuk Kegiatan Kantor-Bahan Cetak				121.101.000
5.1.02.01.01.0036	Belanja Alat/Bahan untuk Kegiatan Kantor-Alat/Bahan untuk Kegiatan Kantor Lainnya				
	:: Rekonsiliasi Data Penerimaan dan Pengeluaran Kas serta Pemungutan dan Pematangan atas SP2D dengan				
	Ribbon Cartridge Epson S015531 (150 Buah)	150	Buah	202.000	33.633.000
	Toner Cartridge HP 85A (35 Buah)	35	Buah	1.259.321	48.924.620
	Toner Cartridge Brother TN-2280 (25 Buah)	25	Buah	925.000	25.668.750
	Refill Toner HP 12A (15 Buah)	15	Buah	190.000	3.163.500
	Refill Toner HP 78A (25 Buah)	25	Buah	130.000	3.607.500
	Refill Toner HP 79A (15 Buah)	15	Buah	215.000	3.579.750
	Jumlah Belanja Alat/Bahan untuk Kegiatan Kantor-Alat/Bahan untuk Kegiatan Kantor Lainnya				118.577.120
	Jumlah Belanja Bahan Pakai Habis				250.445.120
	Jumlah Belanja Barang				250.445.120

Kode Rekening	Uraian	Rincian Penghitungan			Jumlah (Rp)
		Volume	Satuan	Harga Satuan	
1	2	3	4	5	6 = 3 x 5
5.1.02.02	Belanja Jasa				
5.1.02.02.01	Belanja Jasa Kantor				
5.1.02.02.01.0003	Honorarium Narasumber atau Pembahas, Moderator, Pembawa Acara, dan Panitia				
	:: Rekonsiliasi Data Penerimaan dan Pengeluaran Kas serta Pemungutan dan Pemotongan atas SP2D dengan				
	Jumlah Honorarium Narasumber atau Pembahas, Moderator, Pembawa Acara, dan Panitia				212.000.000
5.1.02.02.01.0004	Honorarium Tim Pelaksana Kegiatan dan Sekretariat Tim Pelaksana Kegiatan				
	:: Rekonsiliasi Data Penerimaan dan Pengeluaran Kas serta Pemungutan dan Pemotongan atas SP2D dengan				
	Jumlah Honorarium Tim Pelaksana Kegiatan dan Sekretariat Tim Pelaksana Kegiatan				76.200.000
5.1.02.02.01.0012	Honorarium Tim Anggaran Pemerintah Daerah				
	:: Rekonsiliasi Data Penerimaan dan Pengeluaran Kas serta Pemungutan dan Pemotongan atas SP2D dengan				
	Jumlah Honorarium Tim Anggaran Pemerintah Daerah				78.000.000
5.1.02.02.01.0026	Belanja Jasa Tenaga Administrasi				
	:: Rekonsiliasi Data Penerimaan dan Pengeluaran Kas serta Pemungutan dan Pemotongan atas SP2D dengan				
	Tenaga Non ASN Kelas Jabatan 6 (4 Orang X 10 Bulan)	40	Orang Bulan	4.888.425	195.537.000
	Tenaga Non ASN Kelas Jabatan 7b (1 Orang X 10 Bulan)	10	Orang Bulan	6.074.000	60.740.000
	Jumlah Belanja Jasa Tenaga Administrasi				256.277.000
5.1.02.02.01.0039	Belanja Jasa Tenaga Informasi dan Teknologi				
	:: Rekonsiliasi Data Penerimaan dan Pengeluaran Kas serta Pemungutan dan Pemotongan atas SP2D dengan				
	Tenaga Non ASN Kelas Jabatan 7a (1 Orang X 10 Bulan)	10	Orang Bulan	7.804.530	78.045.300
	Jumlah Belanja Jasa Tenaga Informasi dan Teknologi				78.045.300
	Jumlah Belanja Jasa Kantor				700.522.300
5.1.02.02.02	Belanja Iuran Jaminan/Asuransi				
5.1.02.02.02.0005	Belanja Iuran Jaminan Kesehatan bagi Non ASN				
	:: Rekonsiliasi Data Penerimaan dan Pengeluaran Kas serta Pemungutan dan Pemotongan atas SP2D dengan				
	Iuran JKN Tenaga Operasional (401186775 Rupiah)	401.186.775	%	0,04	16.047.471
	Jumlah Belanja Iuran Jaminan Kesehatan bagi Non ASN				16.047.471
5.1.02.02.02.0006	Belanja Iuran Jaminan Kecelakaan Kerja bagi Non ASN				
	:: Rekonsiliasi Data Penerimaan dan Pengeluaran Kas serta Pemungutan dan Pemotongan atas SP2D dengan				
	Iuran JKK Tenaga Operasional (401186760 Rupiah)	401.186.760	%	0,0024	962.848
	Jumlah Belanja Iuran Jaminan Kecelakaan Kerja bagi Non ASN				962.848
5.1.02.02.02.0007	Belanja Iuran Jaminan Kematian bagi Non ASN				
	:: Rekonsiliasi Data Penerimaan dan Pengeluaran Kas serta Pemungutan dan Pemotongan atas SP2D dengan				
	Iuran JK Tenaga Operasional (401186760 Rupiah)	401.186.760	%	0,003	1.203.560
	Jumlah Belanja Iuran Jaminan Kematian bagi Non ASN				1.203.560
	Jumlah Belanja Iuran Jaminan/Asuransi				18.213.879
	Jumlah Belanja Jasa				718.736.179
	Jumlah Belanja Barang dan Jasa				969.181.299
	Jumlah Belanja Operasi				969.181.299
5.2	Belanja Modal				
5.2.02	Belanja Modal Peralatan dan Mesin				
5.2.02.10	Belanja Modal Komputer				
5.2.02.10.01	Belanja Modal Komputer Unit				
5.2.02.10.01.0002	Belanja Modal Personal Computer				
	:: Rekonsiliasi Data Penerimaan dan Pengeluaran Kas serta Pemungutan dan Pemotongan atas SP2D dengan				
	Komputer Workstation Incl. Monitor 23,8 inch, Keyboard, Mouse, dan Windows 11 (Min. Setara Xeon W-2223 untuk Intel/Min. 5000 Series untuk AMD, Min. RAM 16 GB, Min. VGA 5 GB, Min. HDD 1 TB) (6 Unit)	6	Unit	60.606.061	403.636.366
	Jumlah Belanja Modal Personal Computer				403.636.366
	Jumlah Belanja Modal Komputer Unit				403.636.366
	Jumlah Belanja Modal Komputer				403.636.366
	Jumlah Belanja Modal Peralatan dan Mesin				403.636.366
5.2.05	Belanja Modal Aset Tetap Lainnya				
5.2.05.08	Belanja Modal Aset Tidak Berwujud				
5.2.05.08.01	Belanja Modal Aset Tidak Berwujud				
5.2.05.08.01.0002	Belanja Modal Lisensi dan Franchise				
	:: Rekonsiliasi Data Penerimaan dan Pengeluaran Kas serta Pemungutan dan Pemotongan atas SP2D dengan				

Kode Rekening	Uraian	Rincian Penghitungan			Jumlah (Rp)
		Volume	Satuan	Harga Satuan	
1	2	3	4	5	6 = 3 x 5
	Kaspersky Antivirus (2 Lisensi)	2	Lisensi	8.000.000	17.760.000
Jumlah Belanja Modal Lisensi dan Franchise					17.760.000
Jumlah Belanja Modal Aset Tidak Berwujud					17.760.000
Jumlah Belanja Modal Aset Tidak Berwujud					17.760.000
Jumlah Belanja Modal Aset Tetap Lainnya					17.760.000
Jumlah Belanja Modal					421.396.366
Jumlah Belanja Daerah					1.390.577.665
Jumlah Anggaran Sub Kegiatan					1.390.577.665

Sub Kegiatan : (5.02.02.2.02.0001) Koordinasi dan Pengelolaan Kas Daerah

Sumber Pendanaan : APBD


Lokasi : Badan Pengelolaan Keuangan dan Aset Daerah

Keluaran Sub Kegiatan :

Waktu Pelaksanaan :

Keterangan :

Kode Rekening	Uraian	Rincian Penghitungan			Jumlah (Rp)
		Volume	Satuan	Harga Satuan	
1	2	3	4	5	6 = 3 x 5
5	Belanja Daerah				
5.1	Belanja Operasi				
5.1.02	Belanja Barang dan Jasa				
5.1.02.01	Belanja Barang				
5.1.02.01.01	Belanja Bahan Pakai Habis				
5.1.02.01.01.0026	Belanja Alat/Bahan untuk Kegiatan Kantor-Bahan Cetak				
	:: Koordinasi dan Pengelolaan Kas Daerah				
	Cetak NCR Continuous Form, Uk. 9, 5 x 11 inch, 5 ply (26.19311179 Box)	26,193	Box	514.000	14.944.218
Jumlah Belanja Alat/Bahan untuk Kegiatan Kantor-Bahan Cetak					14.944.218
Jumlah Belanja Bahan Pakai Habis					14.944.218
Jumlah Belanja Barang					14.944.218
5.1.02.02	Belanja Jasa				
5.1.02.02.01	Belanja Jasa Kantor				
5.1.02.02.01.0004	Honorarium Tim Pelaksana Kegiatan dan Sekretariat Tim Pelaksana Kegiatan				
	:: Koordinasi dan Pengelolaan Kas Daerah				
Jumlah Honorarium Tim Pelaksana Kegiatan dan Sekretariat Tim Pelaksana Kegiatan					42.600.000
5.1.02.02.01.0012	Honorarium Tim Anggaran Pemerintah Daerah				
	:: Koordinasi dan Pengelolaan Kas Daerah				
Jumlah Honorarium Tim Anggaran Pemerintah Daerah					78.000.000
5.1.02.02.01.0026	Belanja Jasa Tenaga Administrasi				
	:: Koordinasi dan Pengelolaan Kas Daerah				
	Tenaga Non ASN Kelas Jabatan 7 (4 Orang X 10 Bulan)	40	Orang Bulan	5.266.990	210.679.600
	Tenaga Non ASN Kelas Jabatan 7b (1 Orang X 10 Bulan)	10	Orang Bulan	6.074.000	60.740.000
	Tenaga Non ASN Kelas Jabatan 6 (2 Orang X 10 Bulan)	20	Orang Bulan	4.888.425	97.768.500
Jumlah Belanja Jasa Tenaga Administrasi					369.188.100
Jumlah Belanja Jasa Kantor					489.788.100
5.1.02.02.02	Belanja Iuran Jaminan/Asuransi				
5.1.02.02.02.0005	Belanja Iuran Jaminan Kesehatan bagi Non ASN				
	:: Koordinasi dan Pengelolaan Kas Daerah				
	Iuran JKN Tenaga Operasional (443025725 Rupiah)	443.025.725	%	0,04	17.721.029
Jumlah Belanja Iuran Jaminan Kesehatan bagi Non ASN					17.721.029
5.1.02.02.02.0006	Belanja Iuran Jaminan Kecelakaan Kerja bagi Non ASN				
	:: Koordinasi dan Pengelolaan Kas Daerah				
	Iuran JKK Tenaga Operasional (443025720 Rupiah)	443.025.720	%	0,0024	1.063.261
Jumlah Belanja Iuran Jaminan Kecelakaan Kerja bagi Non ASN					1.063.261
5.1.02.02.02.0007	Belanja Iuran Jaminan Kematian bagi Non ASN				


Kode Rekening	Uraian	Rincian Penghitungan			Jumlah (Rp)
		Volume	Satuan	Harga Satuan	
1	2	3	4	5	6 = 3 x 5
	:: Koordinasi dan Pengelolaan Kas Daerah				
	Iuran JK Tenaga Operasional (443025720 Rupiah)	443.025.720	%	0,003	1.329.077
	Jumlah Belanja Iuran Jaminan Kematian bagi Non ASN				1.329.077
	Jumlah Belanja Iuran Jaminan/Asuransi				20.113.367
	Jumlah Belanja Jasa				509.901.467
	Jumlah Belanja Barang dan Jasa				524.845.685
	Jumlah Belanja Operasi				524.845.685
5.2	Belanja Modal				
5.2.02	Belanja Modal Peralatan dan Mesin				
5.2.02.10	Belanja Modal Komputer				
5.2.02.10.01	Belanja Modal Komputer Unit				
5.2.02.10.01.0002	Belanja Modal Personal Computer				
	:: Koordinasi dan Pengelolaan Kas Daerah				
	Laptop Setara Core i7 Layar Min.14 inch inc. Windows 10 (Min. Gen 10th untuk Intel / Min 3000 Series untuk AMD, RAM Min. 8 GB, Min.VGA On Board, Min. HDD 1 TB atau SSD 512 GB) (1)	1	Unit	15.299.000	16.981.890
	Jumlah Belanja Modal Personal Computer				16.981.890
	Jumlah Belanja Modal Komputer Unit				16.981.890
	Jumlah Belanja Modal Komputer				16.981.890
	Jumlah Belanja Modal Peralatan dan Mesin				16.981.890
	Jumlah Belanja Modal				16.981.890
	Jumlah Belanja Daerah				541.827.575
	Jumlah Anggaran Sub Kegiatan				541.827.575
<p>Surabaya, Kepala Badan</p>  <p><u>Dra. Wiwiek Widayati</u> Pembina Utama Muda NIP. 196705161993022001</p>					
Keterangan :					
Tanggal Pembahasan :					
Catatan Hasil Pembahasan :					
Tim Anggaran Pemerintah Daerah					
No.	Nama	NIP	Jabatan	Tanda Tangan	
1					
2					
3					

RENCANA KERJA DAN ANGGARAN SATUAN KERJA PERANGKAT DAERAH					RKA SKPD
KOTA SURABAYA TAHUN ANGGARAN 2025					
Urusan Pemerintahan	: (5) UNSUR PENUNJANG URUSAN PEMERINTAHAN				
Organisasi	: (5.02.0.00.0.00.04.0000) Badan Pengelolaan Keuangan dan Aset Daerah				
Program	: (5.02.02) PROGRAM PENGELOLAAN KEUANGAN DAERAH				
Kegiatan	: (5.02.02.2.01) Koordinasi dan Penyusunan Rencana Anggaran Daerah				
Lokasi Kegiatan	: Badan Pengelolaan Keuangan dan Aset Daerah				
Jumlah 2024	: -				
Jumlah 2025	: Rp 3.315.703.700				
Jumlah 2026	: -				
Indikator dan Tolok Ukur Kinerja Kegiatan					
Indikator	Tolok Ukur Kinerja			Target Kinerja	
Capaian Program	Persentase ketepatan waktu penyusunan dokumen anggaran			100%	
Masukan	Tersedianya anggaran			Rp 3.315.703.700,00	
Keluaran	1. Jumlah Dokumen KUA dan PPAS yang Disusun 2. Jumlah Dokumen Perubahan KUA dan Perubahan PPAS yang Disusun 3. Jumlah Peraturan Daerah tentang APBD dan Peraturan Kepala Daerah tentang Penjabaran APBD 4. Jumlah Peraturan Daerah tentang Perubahan APBD dan Peraturan Kepala Daerah tentang Penjabaran Perubahan APBD			1. 2 dokumen 2. 2 dokumen 3. 1 dokumen 4. 2 dokumen	
Hasil	Opini BPK			WTP	
Kelompok Sasaran Kegiatan :					
Rincian Anggaran Belanja Kegiatan Satuan Kerja Perangkat Daerah					
Sub Kegiatan	: (5.02.02.2.01.0007) Koordinasi dan Penyusunan Peraturan Daerah tentang APBD dan Peraturan Kepala Daerah tentang Penjabaran APBD				
Sumber Pendanaan	: APBD				
Lokasi	: Badan Pengelolaan Keuangan dan Aset Daerah				
Keluaran Sub Kegiatan	:				
Waktu Pelaksanaan	:				
Keterangan	:				
Kode Rekening	Uraian	Rincian Penghitungan			Jumlah (Rp)
		Volume	Satuan	Harga Satuan	
1	2	3	4	5	6 = 3 x 5
5	Belanja Daerah				
5.1	Belanja Operasi				
5.1.02	Belanja Barang dan Jasa				
5.1.02.01	Belanja Barang				
5.1.02.01.01	Belanja Bahan Pakai Habis				
5.1.02.01.01.0026	Belanja Alat/Bahan untuk Kegiatan Kantor-Bahan Cetak				
	:: Koordinasi dan Penyusunan Peraturan Daerah tentang APBD dan Peraturan Kepala Daerah tentang Penjabaran				
	Cetak Buku Include Jilid + Cover, <100 Halaman (248 Buku)	248	Buku	54.200	14.920.176
	Cetak Buku Kilat Include Jilid + Cover, 601 - 1000 Halaman (225 Buku)	225	Buku	500.000	124.875.000
	Jumlah Belanja Alat/Bahan untuk Kegiatan Kantor-Bahan Cetak				139.795.176
5.1.02.01.01.0036	Belanja Alat/Bahan untuk Kegiatan Kantor-Alat/Bahan untuk Kegiatan Kantor Lainnya				
	:: Koordinasi dan Penyusunan Peraturan Daerah tentang APBD dan Peraturan Kepala Daerah tentang Penjabaran				
	Toner Cartridge HP 80A (10 Buah)	10	Buah	1.885.868	20.933.134
	Toner Cartridge HP 79 A (15 Buah)	15	Buah	970.550	16.159.657
	Fuser Assembly Printer HP P4515 (3 Buah)	3	Unit	3.500.000	11.655.000
	Jumlah Belanja Alat/Bahan untuk Kegiatan Kantor-Alat/Bahan untuk Kegiatan Kantor Lainnya				48.747.791
	Jumlah Belanja Bahan Pakai Habis				188.542.967
	Jumlah Belanja Barang				188.542.967
5.1.02.02	Belanja Jasa				
5.1.02.02.01	Belanja Jasa Kantor				
5.1.02.02.01.0003	Honorarium Narasumber atau Pembahas, Moderator, Pembawa Acara, dan Panitia				
	:: Koordinasi dan Penyusunan Peraturan Daerah tentang APBD dan Peraturan Kepala Daerah tentang Penjabaran				
	Jumlah Honorarium Narasumber atau Pembahas, Moderator, Pembawa Acara, dan Panitia				115.500.000
5.1.02.02.01.0004	Honorarium Tim Pelaksana Kegiatan dan Sekretariat Tim Pelaksana Kegiatan				

Kode Rekening	Uraian	Rincian Penghitungan			Jumlah (Rp)
		Volume	Satuan	Harga Satuan	
1	2	3	4	5	6 = 3 x 5
	:: Koordinasi dan Penyusunan Peraturan Daerah tentang APBD dan Peraturan Kepala Daerah tentang Penjabaran				
Jumlah Honorarium Tim Pelaksana Kegiatan dan Sekretariat Tim Pelaksana Kegiatan					76.200.000
5.1.02.02.01.0012	Honorarium Tim Anggaran Pemerintah Daerah				
	:: Koordinasi dan Penyusunan Peraturan Daerah tentang APBD dan Peraturan Kepala Daerah tentang Penjabaran				
Jumlah Honorarium Tim Anggaran Pemerintah Daerah					78.000.000
5.1.02.02.01.0026	Belanja Jasa Tenaga Administrasi				
	:: Koordinasi dan Penyusunan Peraturan Daerah tentang APBD dan Peraturan Kepala Daerah tentang Penjabaran				
	Tenaga Non ASN Kelas Jabatan 6 (1 Orang X 10 Bulan)	10	Orang Bulan	4.888.425	48.884.250
	Tenaga Non ASN Kelas Jabatan 5 (1 Orang X 10 Bulan)	10	Orang Bulan	4.375.479	43.754.790
Jumlah Belanja Jasa Tenaga Administrasi					92.639.040
5.1.02.02.01.0039	Belanja Jasa Tenaga Informasi dan Teknologi				
	:: Koordinasi dan Penyusunan Peraturan Daerah tentang APBD dan Peraturan Kepala Daerah tentang Penjabaran				
	Tenaga Non ASN Kelas Jabatan 7b (2 Orang X 10 Bulan)	20	Orang Bulan	6.074.000	121.480.000
Jumlah Belanja Jasa Tenaga Informasi dan Teknologi					121.480.000
Jumlah Belanja Jasa Kantor					483.819.040
5.1.02.02.02	Belanja Iuran Jaminan/Asuransi				
5.1.02.02.02.0005	Belanja Iuran Jaminan Kesehatan bagi Non ASN				
	:: Koordinasi dan Penyusunan Peraturan Daerah tentang APBD dan Peraturan Kepala Daerah tentang Penjabaran				
	Iuran JKN Tenaga Operasional (261142850 Rupiah)	261.142.850	%	0,04	10.445.714
Jumlah Belanja Iuran Jaminan Kesehatan bagi Non ASN					10.445.714
5.1.02.02.02.0006	Belanja Iuran Jaminan Kecelakaan Kerja bagi Non ASN				
	:: Koordinasi dan Penyusunan Peraturan Daerah tentang APBD dan Peraturan Kepala Daerah tentang Penjabaran				
	Iuran JKK Tenaga Operasional (256942848 Rupiah)	256.942.848	%	0,0024	616.662
Jumlah Belanja Iuran Jaminan Kecelakaan Kerja bagi Non ASN					616.662
5.1.02.02.02.0007	Belanja Iuran Jaminan Kematian bagi Non ASN				
	:: Koordinasi dan Penyusunan Peraturan Daerah tentang APBD dan Peraturan Kepala Daerah tentang Penjabaran				
	Iuran JK Tenaga Operasional (256942848 Rupiah)	256.942.848	%	0,003	770.828
Jumlah Belanja Iuran Jaminan Kematian bagi Non ASN					770.828
Jumlah Belanja Iuran Jaminan/Asuransi					11.833.204
Jumlah Belanja Jasa					495.652.244
Jumlah Belanja Barang dan Jasa					684.195.211
Jumlah Belanja Operasi					684.195.211
Jumlah Belanja Daerah					684.195.211
Jumlah Anggaran Sub Kegiatan					684.195.211
Sub Kegiatan	: (5.02.02.2.01.0008) Koordinasi dan Penyusunan Peraturan Daerah tentang Perubahan APBD dan Peraturan Kepala Daerah tentang Penjabaran Perubahan APBD				
Sumber Pendanaan	: APBD				
Lokasi	: Badan Pengelolaan Keuangan dan Aset Daerah				
Keluaran Sub Kegiatan	:				
Waktu Pelaksanaan	:				
Keterangan	:				
Kode Rekening	Uraian	Rincian Penghitungan			Jumlah (Rp)
1	2	3	4	5	6 = 3 x 5
5	Belanja Daerah				
5.1	Belanja Operasi				
5.1.02	Belanja Barang dan Jasa				
5.1.02.01	Belanja Barang				
5.1.02.01.01	Belanja Bahan Pakai Habis				
5.1.02.01.01.0026	Belanja Alat/Bahan untuk Kegiatan Kantor-Bahan Cetak				
	:: Koordinasi dan Penyusunan Peraturan Daerah tentang Perubahan APBD dan Peraturan Kepala Daerah tentang				
	Cetak Buku Include Jilid + Cover, <100 Halaman (475 Buku)	475	Buku	54.200	28.576.950
	Cetak Buku Include Jilid + Cover, 100 - 200 Halaman (236 Buku)	236	Buku	150.000	39.294.000

Kode Rekening	Uraian	Rincian Penghitungan			Jumlah (Rp)
		Volume	Satuan	Harga Satuan	
1	2	3	4	5	6 = 3 x 5
	Cetak Buku Kilat Include Jilid + Cover, 601 - 1000 Halaman (400 Buku)	400	Buku	500.000	222.000.000
	Cetak Buku Include Jilid + Cover, 201 - 300 Halaman (250 Buku)	250	Buku	222.900	61.854.750
	Cetak Buku Include Jilid + Cover, 401 - 500 Halaman (250 Buku)	250	Buku	310.000	86.025.000
Jumlah Belanja Alat/Bahan untuk Kegiatan Kantor-Bahan Cetak					437.750.700
5.1.02.01.01.0036	Belanja Alat/Bahan untuk Kegiatan Kantor-Alat/Bahan untuk Kegiatan Kantor Lainnya				
	:: Koordinasi dan Penyusunan Peraturan Daerah tentang Perubahan APBD dan Peraturan Kepala Daerah tentang				
	Toner Cartridge HP 80A (38 Buah)	38	Buah	1.885.868	79.545.912
	Toner Cartridge HP 79 A (15 Buah)	15	Buah	970.550	16.159.657
	Refill Toner HP 85A (10 Buah)	10	Buah	175.000	1.942.500
Jumlah Belanja Alat/Bahan untuk Kegiatan Kantor-Alat/Bahan untuk Kegiatan Kantor Lainnya					97.648.069
Jumlah Belanja Bahan Pakai Habis					535.398.769
Jumlah Belanja Barang					535.398.769
5.1.02.02	Belanja Jasa				
5.1.02.02.01	Belanja Jasa Kantor				
5.1.02.02.01.0003	Honorarium Narasumber atau Pembahas, Moderator, Pembawa Acara, dan Panitia				
	:: Koordinasi dan Penyusunan Peraturan Daerah tentang Perubahan APBD dan Peraturan Kepala Daerah tentang				
Jumlah Honorarium Narasumber atau Pembahas, Moderator, Pembawa Acara, dan Panitia					109.000.000
5.1.02.02.01.0004	Honorarium Tim Pelaksana Kegiatan dan Sekretariat Tim Pelaksana Kegiatan				
	:: Koordinasi dan Penyusunan Peraturan Daerah tentang Perubahan APBD dan Peraturan Kepala Daerah tentang				
Jumlah Honorarium Tim Pelaksana Kegiatan dan Sekretariat Tim Pelaksana Kegiatan					42.600.000
5.1.02.02.01.0012	Honorarium Tim Anggaran Pemerintah Daerah				
	:: Koordinasi dan Penyusunan Peraturan Daerah tentang Perubahan APBD dan Peraturan Kepala Daerah tentang				
Jumlah Honorarium Tim Anggaran Pemerintah Daerah					78.000.000
5.1.02.02.01.0026	Belanja Jasa Tenaga Administrasi				
	:: Koordinasi dan Penyusunan Peraturan Daerah tentang Perubahan APBD dan Peraturan Kepala Daerah tentang				
	Tenaga Non ASN Kelas Jabatan 5 (1 Orang X 10 Bulan)	10	Orang Bulan	4.375.479	43.754.790
	Tenaga Non ASN Kelas Jabatan 7 (3 Orang X 10 Bulan)	30	Orang Bulan	5.266.990	158.009.700
Jumlah Belanja Jasa Tenaga Administrasi					201.764.490
5.1.02.02.01.0027	Belanja Jasa Tenaga Operator Komputer				
	:: Koordinasi dan Penyusunan Peraturan Daerah tentang Perubahan APBD dan Peraturan Kepala Daerah tentang				
	Tenaga Non ASN Kelas Jabatan 5 (1 Orang X 10 Bulan)	10	Orang Bulan	4.375.479	43.754.790
Jumlah Belanja Jasa Tenaga Operator Komputer					43.754.790
5.1.02.02.01.0039	Belanja Jasa Tenaga Informasi dan Teknologi				
	:: Koordinasi dan Penyusunan Peraturan Daerah tentang Perubahan APBD dan Peraturan Kepala Daerah tentang				
	Tenaga Non ASN Kelas Jabatan 7b (2 Orang X 10 Bulan)	20	Orang Bulan	6.074.000	121.480.000
Jumlah Belanja Jasa Tenaga Informasi dan Teknologi					121.480.000
Jumlah Belanja Jasa Kantor					596.599.280
5.1.02.02.02	Belanja Iuran Jaminan/Asuransi				
5.1.02.02.02.0005	Belanja Iuran Jaminan Kesehatan bagi Non ASN				
	:: Koordinasi dan Penyusunan Peraturan Daerah tentang Perubahan APBD dan Peraturan Kepala Daerah tentang				
	Iuran JKN Tenaga Operasional (448799150 Rupiah)	448.799.150	%	0,04	17.951.966
Jumlah Belanja Iuran Jaminan Kesehatan bagi Non ASN					17.951.966
5.1.02.02.02.0006	Belanja Iuran Jaminan Kecelakaan Kerja bagi Non ASN				
	:: Koordinasi dan Penyusunan Peraturan Daerah tentang Perubahan APBD dan Peraturan Kepala Daerah tentang				
	Iuran JKK Tenaga Operasional (440399136 Rupiah)	440.399.136	%	0,0024	1.056.957
Jumlah Belanja Iuran Jaminan Kecelakaan Kerja bagi Non ASN					1.056.957
5.1.02.02.02.0007	Belanja Iuran Jaminan Kematian bagi Non ASN				
	:: Koordinasi dan Penyusunan Peraturan Daerah tentang Perubahan APBD dan Peraturan Kepala Daerah tentang				
	Iuran JK Tenaga Operasional (440399136 Rupiah)	440.399.136	%	0,003	1.321.197
Jumlah Belanja Iuran Jaminan Kematian bagi Non ASN					1.321.197
Jumlah Belanja Iuran Jaminan/Asuransi					20.330.120
Jumlah Belanja Jasa					616.929.400


Kode Rekening	Uraian	Rincian Penghitungan			Jumlah (Rp)
		Volume	Satuan	Harga Satuan	
1	2	3	4	5	6 = 3 x 5
Jumlah Belanja Barang dan Jasa					1.152.328.169
Jumlah Belanja Operasi					1.152.328.169
Jumlah Belanja Daerah					1.152.328.169
Jumlah Anggaran Sub Kegiatan					1.152.328.169
Sub Kegiatan : (5.02.02.2.01.0001) Koordinasi dan Penyusunan KUA dan PPAS					
Sumber Pendanaan : APBD					
Lokasi : Badan Pengelolaan Keuangan dan Aset Daerah					
Keluaran Sub Kegiatan :					
Waktu Pelaksanaan :					
Keterangan :					
Kode Rekening	Uraian	Rincian Penghitungan			Jumlah (Rp)
1	2	3	4	5	6 = 3 x 5
5	Belanja Daerah				
5.1	Belanja Operasi				
5.1.02	Belanja Barang dan Jasa				
5.1.02.01	Belanja Barang				
5.1.02.01.01	Belanja Bahan Pakai Habis				
5.1.02.01.01.0026	Belanja Alat/Bahan untuk Kegiatan Kantor-Bahan Cetak				
	:: Koordinasi dan Penyusunan KUA dan PPAS				
	Cetak Buku Include Jilid + Cover, <100 Halaman (200 Buku)	200	Buku	54.200	12.032.400
	Cetak Buku Kilat Include Jilid + Cover, 601 - 1000 Halaman (166 Buku)	166	Buku	500.000	92.130.000
	Cetak Buku Include Jilid + Cover, 401 - 500 Halaman (120 Buku)	120	Buku	310.000	41.292.000
Jumlah Belanja Alat/Bahan untuk Kegiatan Kantor-Bahan Cetak					145.454.400
Jumlah Belanja Bahan Pakai Habis					145.454.400
Jumlah Belanja Barang					145.454.400
5.1.02.02	Belanja Jasa				
5.1.02.02.01	Belanja Jasa Kantor				
5.1.02.02.01.0003	Honorarium Narasumber atau Pembahas, Moderator, Pembawa Acara, dan Panitia				
	:: Koordinasi dan Penyusunan KUA dan PPAS				
Jumlah Honorarium Narasumber atau Pembahas, Moderator, Pembawa Acara, dan Panitia					45.000.000
5.1.02.02.01.0004	Honorarium Tim Pelaksana Kegiatan dan Sekretariat Tim Pelaksana Kegiatan				
	:: Koordinasi dan Penyusunan KUA dan PPAS				
Jumlah Honorarium Tim Pelaksana Kegiatan dan Sekretariat Tim Pelaksana Kegiatan					33.600.000
5.1.02.02.01.0012	Honorarium Tim Anggaran Pemerintah Daerah				
	:: Koordinasi dan Penyusunan KUA dan PPAS				
Jumlah Honorarium Tim Anggaran Pemerintah Daerah					78.000.000
Jumlah Belanja Jasa Kantor					156.600.000
5.1.02.02.09	Belanja Jasa Konsultansi Non Konstruksi				
5.1.02.02.09.0014	Belanja Jasa Konsultansi Berorientasi Layanan-Jasa Khusus				
	:: Koordinasi dan Penyusunan KUA dan PPAS				
	Tenaga Asisten Ahli (non-4/muda-2) - D4/S1 (32 Orang Bulan)	32	Orang Bulan	8.000.000	256.000.000
	Tenaga Ahli (non-1) - S3 (6 Orang Bulan)	6	Orang Bulan	12.400.000	74.400.000
	Tenaga Ahli (non-2) - S2 (14 orang bulan)	14	Orang Bulan	10.400.000	145.600.000
Jumlah Belanja Jasa Konsultansi Berorientasi Layanan-Jasa Khusus					476.000.000
Jumlah Belanja Jasa Konsultansi Non Konstruksi					476.000.000
Jumlah Belanja Jasa					632.600.000
Jumlah Belanja Barang dan Jasa					778.054.400
Jumlah Belanja Operasi					778.054.400
Jumlah Belanja Daerah					778.054.400
Jumlah Anggaran Sub Kegiatan					778.054.400

Sub Kegiatan	: (5.02.02.2.01.0002) Koordinasi dan Penyusunan Perubahan KUA dan Perubahan PPAS				
Sumber Pendanaan	: APBD				
Lokasi	: Badan Pengelolaan Keuangan dan Aset Daerah				
Keluaran Sub Kegiatan	:				
Waktu Pelaksanaan	:				
Keterangan	:				
Kode Rekening	Uraian	Rincian Penghitungan			Jumlah (Rp)
		Volume	Satuan	Harga Satuan	
1	2	3	4	5	6 = 3 x 5
5	Belanja Daerah				
5.1	Belanja Operasi				
5.1.02	Belanja Barang dan Jasa				
5.1.02.01	Belanja Barang				
5.1.02.01.01	Belanja Bahan Pakai Habis				
5.1.02.01.01.0026	Belanja Alat/Bahan untuk Kegiatan Kantor-Bahan Cetak				
	:: Koordinasi dan Penyusunan Perubahan KUA dan Perubahan PPAS				
	Cetak Buku Include Jilid + Cover, <100 Halaman (160 Buku)	160	Buku	54.200	9.625.920
	Cetak Buku Kilat Include Jilid + Cover, 601 - 1000 Halaman (180 Buku)	180	Buku	500.000	99.900.000
	Jumlah Belanja Alat/Bahan untuk Kegiatan Kantor-Bahan Cetak				109.525.920
	Jumlah Belanja Bahan Pakai Habis				109.525.920
	Jumlah Belanja Barang				109.525.920
5.1.02.02	Belanja Jasa				
5.1.02.02.01	Belanja Jasa Kantor				
5.1.02.02.01.0003	Honorarium Narasumber atau Pembahas, Moderator, Pembawa Acara, dan Panitia				
	:: Koordinasi dan Penyusunan Perubahan KUA dan Perubahan PPAS				
	Jumlah Honorarium Narasumber atau Pembahas, Moderator, Pembawa Acara, dan Panitia				100.000.000
5.1.02.02.01.0004	Honorarium Tim Pelaksana Kegiatan dan Sekretariat Tim Pelaksana Kegiatan				
	:: Koordinasi dan Penyusunan Perubahan KUA dan Perubahan PPAS				
	Jumlah Honorarium Tim Pelaksana Kegiatan dan Sekretariat Tim Pelaksana Kegiatan				33.600.000
5.1.02.02.01.0012	Honorarium Tim Anggaran Pemerintah Daerah				
	:: Koordinasi dan Penyusunan Perubahan KUA dan Perubahan PPAS				
	Jumlah Honorarium Tim Anggaran Pemerintah Daerah				78.000.000
	Jumlah Belanja Jasa Kantor				211.600.000
5.1.02.02.09	Belanja Jasa Konsultansi Non Konstruksi				
5.1.02.02.09.0014	Belanja Jasa Konsultansi Berorientasi Layanan-Jasa Khusus				
	:: Koordinasi dan Penyusunan Perubahan KUA dan Perubahan PPAS				
	Tenaga Ahli (non-1) - S3 (6 Orang Bulan)	6	Orang Bulan	12.400.000	74.400.000
	Tenaga Ahli (non-2) - S2 (14 Orang Bulan)	14	Orang Bulan	10.400.000	145.600.000
	Tenaga Asisten Ahli (non-4/muda-2) - D4/S1 (20 orang bulan)	20	Orang Bulan	8.000.000	160.000.000
	Jumlah Belanja Jasa Konsultansi Berorientasi Layanan-Jasa Khusus				380.000.000
	Jumlah Belanja Jasa Konsultansi Non Konstruksi				380.000.000
	Jumlah Belanja Jasa				591.600.000
	Jumlah Belanja Barang dan Jasa				701.125.920
	Jumlah Belanja Operasi				701.125.920
	Jumlah Belanja Daerah				701.125.920
	Jumlah Anggaran Sub Kegiatan				701.125.920
Surabaya, Kepala Badan  Dra. Wiwiek Widayati Pembina Utama Muda NIP. 196705161993022001					
Keterangan	:				
Tanggal Pembahasan	:				
Catatan Hasil Pembahasan	:				

Tim Anggaran Pemerintah Daerah				
No.	Nama	NIP	Jabatan	Tanda Tangan
1				
2				
3				

RENCANA KERJA DAN ANGGARAN SATUAN KERJA PERANGKAT DAERAH					RKA SKPD
KOTA SURABAYA TAHUN ANGGARAN 2025					
Urusan Pemerintahan	: (5) UNSUR PENUNJANG URUSAN PEMERINTAHAN				
Organisasi	: (5.02.0.00.0.00.04.0000) Badan Pengelolaan Keuangan dan Aset Daerah				
Program	: (5.02.01) PROGRAM PENUNJANG URUSAN PEMERINTAHAN DAERAH KABUPATEN/KOTA				
Kegiatan	: (5.02.01.2.09) Pemeliharaan Barang Milik Daerah Penunjang Urusan Pemerintahan Daerah				
Lokasi Kegiatan	: Badan Pengelolaan Keuangan dan Aset Daerah				
Jumlah 2024	: -				
Jumlah 2025	: Rp 4.197.091.940				
Jumlah 2026	: -				
Indikator dan Tolok Ukur Kinerja Kegiatan					
Indikator	Tolok Ukur Kinerja			Target Kinerja	
Capaian Program	Tingkat kepuasan pegawai terhadap pelayanan kesekretariatan			93%	
Masukan	Tersedianya anggaran			Rp 4.197.091.940,00	
Keluaran	Jumlah Kendaraan Perorangan Dinas atau Kendaraan Dinas Jabatan yang Dipelihara dan dibayarkan Pajaknya			2380 unit	
Hasil	Opini BPK			WTP	
Kelompok Sasaran Kegiatan	:				
Rincian Anggaran Belanja Kegiatan Satuan Kerja Perangkat Daerah					
Sub Kegiatan	: (5.02.01.2.09.0001) Penyediaan Jasa Pemeliharaan, Biaya Pemeliharaan, dan Pajak Kendaraan Perorangan Dinas atau Kendaraan Dinas Jabatan				
Sumber Pendanaan	: APBD				
Lokasi	: Badan Pengelolaan Keuangan dan Aset Daerah				
Keluaran Sub Kegiatan	:				
Waktu Pelaksanaan	:				
Keterangan	:				
Kode Rekening	Uraian	Rincian Penghitungan			Jumlah (Rp)
		Volume	Satuan	Harga Satuan	
1	2	3	4	5	6 = 3 x 5
5	Belanja Daerah				
5.1	Belanja Operasi				
5.1.02	Belanja Barang dan Jasa				
5.1.02.01	Belanja Barang				
5.1.02.01.01	Belanja Bahan Pakai Habis				
5.1.02.01.01.0013	Belanja Suku Cadang-Suku Cadang Alat Angkutan				
	:: Penyediaan Jasa Pemeliharaan, Biaya Pemeliharaan, dan Pajak Kendaraan Perorangan Dinas atau Kendaraan				
	ACCU 12 V 100 Ah (10 Buah)	10	Buah	1.850.000	20.535.000
	ACCU 12 V 70 Ah (90 Buah)	90	Buah	1.340.000	133.866.000
	Ban Mobil Uk. 215/60 VR16 (80 Buah)	80	Buah	925.000	82.140.000
	Ban Mobil Uk. 185/70 R14 (80 Buah)	80	Buah	677.658	60.176.030
	Ban Mobil Uk. 175/R13 8PR (100 Buah)	100	Buah	730.500	81.085.500
	Ban Mobil Uk. 205/65 R15 (70 Buah)	70	Buah	880.000	68.376.000
	Accu Kering 12 V 35 Ah (40 Buah)	40	Buah	850.000	37.740.000
	ACCU Kering, 12 V 65 Ah (50 Buah)	50	Buah	1.550.000	86.025.000
	Jumlah Belanja Suku Cadang-Suku Cadang Alat Angkutan				569.943.530
5.1.02.01.01.0026	Belanja Alat/Bahan untuk Kegiatan Kantor-Bahan Cetak				
	:: Penyediaan Jasa Pemeliharaan, Biaya Pemeliharaan, dan Pajak Kendaraan Perorangan Dinas atau Kendaraan				
	Cetak Buku KIR (100 Buku)	100	Buku	25.000	2.775.000
	Jumlah Belanja Alat/Bahan untuk Kegiatan Kantor-Bahan Cetak				2.775.000
	Jumlah Belanja Bahan Pakai Habis				572.718.530
	Jumlah Belanja Barang				572.718.530
5.1.02.02	Belanja Jasa				
5.1.02.02.01	Belanja Jasa Kantor				
5.1.02.02.01.0004	Honorarium Tim Pelaksana Kegiatan dan Sekretariat Tim Pelaksana Kegiatan				
	:: Penyediaan Jasa Pemeliharaan, Biaya Pemeliharaan, dan Pajak Kendaraan Perorangan Dinas atau Kendaraan				

Kode Rekening	Uraian	Rincian Penghitungan			Jumlah (Rp)
		Volume	Satuan	Harga Satuan	
1	2	3	4	5	6 = 3 x 5
Jumlah Honorarium Tim Pelaksana Kegiatan dan Sekretariat Tim Pelaksana Kegiatan					42.600.000
5.1.02.02.01.0067	Belanja Pembayaran Pajak, Bea, dan Perizinan				
	:: Penyediaan Jasa Pemeliharaan, Biaya Pemeliharaan, dan Pajak Kendaraan Perorangan Dinas atau Kendaraan				
	Pajak Station Wagon/mini Bus Tahun 2010 ke Atas (145 Unit)	145	Unit	1.450.300	210.293.500
	Biaya Administrasi Perpanjangan Kendaraan Roda 2 (39 Unit)	39	Unit	160.000	6.240.000
	Pajak Pick Up Tahun 2001 - 2005 (9 Unit)	9	Unit	636.100	5.724.900
	Pajak Pick Up Tahun 2006 - 2010 (9 Unit)	9	Unit	829.700	7.467.300
	Pajak Pick Up Tahun 2011 Ke Atas (140 Unit)	140	Unit	1.682.000	235.480.000
	Pajak Sedan Tahun 2011 ke Atas (2 Unit)	2	Unit	2.259.600	4.519.200
	Pajak Station Wagon/Mini Bus Tahun 1990 - 2000 (19 Unit)	19	Unit	689.000	13.091.000
	Pajak Station Wagon/Mini Bus Tahun 2001 - 2005 (35 Unit)	35	Unit	930.500	32.567.500
	Pajak Station Wagon/Mini Bus Tahun 2006 - 2010 (69 Unit)	69	Unit	1.114.300	76.886.700
	Pajak Truck/Bus Tahun 2017 (50 Unit)	50	Unit	2.105.500	105.275.000
	Biaya Administrasi Perpanjangan Kendaraan Roda 3 (30 Unit)	30	Unit	160.000	4.800.000
	Biaya Administrasi Perpanjangan Kendaraan Roda 4/Lebih (100 Unit)	100	Unit	300.000	30.000.000
	Pajak Jeep Tahun 2011 ke atas (21 Unit)	21	Unit	2.306.000	48.426.000
	Pajak Truck/Bus Tahun 2001 - 2005 (2 Unit)	2	Unit	1.123.700	2.247.400
	Pajak Truck/Bus Tahun 2006 - 2010 (1 Unit)	1	Unit	1.173.800	1.173.800
	Pajak Truck/Bus Tahun 2010 ke Atas (51 Unit)	51	Unit	1.768.500	90.193.500
	Perpanjangan STNK Sepeda Motor Roda 3 (41 Unit)	41	Unit	138.000	5.658.000
	Perpanjangan STNK Sepeda Motor Diatas Tahun 2017 (60 Unit)	60	Unit	149.000	8.940.000
	Perpanjangan Uji Kir Kendaraan (100 Unit)	100	Unit	148.833	14.883.300
	Pajak Tahunan Sepeda Motor Tahun 2011 ke Atas (600 Unit)	600	Unit	149.000	89.400.000
	Pajak Truck/Bus Tahun 2019 (26 Unit)	26	Unit	2.480.300	64.487.800
	Pajak Station Wagon/Mini Bus (Tahun Pembuatan 2019) (6 Unit)	6	Unit	2.027.800	12.166.800
	Biaya Administrasi Plat Kuning Angkutan Feeder (40 Unit)	40	Unit	3.273.300	130.932.000
	Pajak Truck/Bus Tahun 2019 (20 Unit)	20	Unit	2.480.300	49.606.000
	Pajak Tahunan Sepeda Motor Tahun 2001 - 2005 (65 Unit)	65	Unit	91.000	5.915.000
	Pajak Tahunan Sepeda Motor Tahun 2006 - 2010 (434 Unit)	434	Unit	107.500	46.655.000
	Pajak Tahunan Sepeda Motor Tahun 1990 - 2000 (33 Unit)	33	Unit	74.000	2.442.000
Jumlah Belanja Pembayaran Pajak, Bea, dan Perizinan					1.305.471.700
Jumlah Belanja Jasa Kantor					1.348.071.700
Jumlah Belanja Jasa					1.348.071.700
5.1.02.03	Belanja Pemeliharaan				
5.1.02.03.02	Belanja Pemeliharaan Peralatan dan Mesin				
5.1.02.03.02.0036	Belanja Pemeliharaan Alat Angkutan-Alat Angkutan Darat Bermotor-Kendaraan Bermotor Penumpang				
	:: Penyediaan Jasa Pemeliharaan, Biaya Pemeliharaan, dan Pajak Kendaraan Perorangan Dinas atau Kendaraan				
	Service Mobil (Rusak Ringan) (150 Unit)	150	Unit	3.981.318	597.197.700
	Service Mobil (Rusak Sedang) (120 Unit)	120	Unit	8.540.664	1.024.879.680
	Service Mobil (Rusak Berat) (35 Unit)	35	Unit	18.477.838	646.724.330
Jumlah Belanja Pemeliharaan Alat Angkutan-Alat Angkutan Darat Bermotor-Kendaraan Bermotor Penumpang					2.268.801.710
5.1.02.03.02.0038	Belanja Pemeliharaan Alat Angkutan-Alat Angkutan Darat Bermotor-Kendaraan Bermotor Beroda Dua				
	:: Penyediaan Jasa Pemeliharaan, Biaya Pemeliharaan, dan Pajak Kendaraan Perorangan Dinas atau Kendaraan				
	Service Sedang Kendaraan Bermotor Roda Dua (10 Unit)	10	Unit	750.000	7.500.000
Jumlah Belanja Pemeliharaan Alat Angkutan-Alat Angkutan Darat Bermotor-Kendaraan Bermotor Beroda Dua					7.500.000
Jumlah Belanja Pemeliharaan Peralatan dan Mesin					2.276.301.710

Kode Rekening	Uraian	Rincian Penghitungan			Jumlah (Rp)
		Volume	Satuan	Harga Satuan	
1	2	3	4	5	6 = 3 x 5
	Jumlah Belanja Pemeliharaan				2.276.301.710
	Jumlah Belanja Barang dan Jasa				4.197.091.940
	Jumlah Belanja Operasi				4.197.091.940
	Jumlah Belanja Daerah				4.197.091.940
	Jumlah Anggaran Sub Kegiatan				4.197.091.940
Surabaya, Kepala Badan  <u>Dra. Wiwiek Widayati</u> Pembina Utama Muda NIP. 196705161993022001					
Keterangan :					
Tanggal Pembahasan :					
Catatan Hasil Pembahasan :					
Tim Anggaran Pemerintah Daerah					
No.	Nama	NIP	Jabatan	Tanda Tangan	
1					
2					
3					

RENCANA KERJA DAN ANGGARAN SATUAN KERJA PERANGKAT DAERAH					RKA SKPD
KOTA SURABAYA TAHUN ANGGARAN 2025					
Urusan Pemerintahan	: (5) UNSUR PENUNJANG URUSAN PEMERINTAHAN				
Organisasi	: (5.02.0.00.0.00.04.0000) Badan Pengelolaan Keuangan dan Aset Daerah				
Program	: (5.02.01) PROGRAM PENUNJANG URUSAN PEMERINTAHAN DAERAH KABUPATEN/KOTA				
Kegiatan	: (5.02.01.2.08) Penyediaan Jasa Penunjang Urusan Pemerintahan Daerah				
Lokasi Kegiatan	: Badan Pengelolaan Keuangan dan Aset Daerah				
Jumlah 2024	: -				
Jumlah 2025	: Rp 2.880.882.923				
Jumlah 2026	: -				
Indikator dan Tolok Ukur Kinerja Kegiatan					
Indikator	Tolok Ukur Kinerja			Target Kinerja	
Capaian Program	Tingkat kepuasan pegawai terhadap pelayanan kesekretariatan			93%	
Masukan	Tersedianya anggaran			Rp 2.880.882.923,00	
Keluaran	1. Jumlah Laporan Penyediaan Jasa Pelayanan Umum Kantor yang Disediakan 2. Jumlah Laporan Penyediaan Jasa Peralatan dan Perlengkapan Kantor yang Disediakan			1. 12 laporan 2. 12 laporan	
Hasil	Opini BPK			WTP	
Kelompok Sasaran Kegiatan	:				
Rincian Anggaran Belanja Kegiatan Satuan Kerja Perangkat Daerah					
Sub Kegiatan	: (5.02.01.2.08.0003) Penyediaan Jasa Peralatan dan Perlengkapan Kantor				
Sumber Pendanaan	: APBD				
Lokasi	: Badan Pengelolaan Keuangan dan Aset Daerah				
Keluaran Sub Kegiatan	:				
Waktu Pelaksanaan	:				
Keterangan	:				
Kode Rekening	Uraian	Rincian Penghitungan			Jumlah (Rp)
		Volume	Satuan	Harga Satuan	
1	2	3	4	5	6 = 3 x 5
5	Belanja Daerah				
5.1	Belanja Operasi				
5.1.02	Belanja Barang dan Jasa				
5.1.02.01	Belanja Barang				
5.1.02.01.01	Belanja Bahan Pakai Habis				
5.1.02.01.01.0004	Belanja Bahan-Bahan Bakar dan Pelumas				
	:: Penyediaan Jasa Peralatan dan Perlengkapan Kantor				
	BBM Dexlite (14834 Liter)	14.834	Liter	16.350	242.535.900
	BBM Pertamina (12000 Liter)	12.000	Liter	13.300	159.600.000
Jumlah Belanja Bahan-Bahan Bakar dan Pelumas					402.135.900
Jumlah Belanja Bahan Pakai Habis					402.135.900
Jumlah Belanja Barang					402.135.900
5.1.02.03	Belanja Pemeliharaan				
5.1.02.03.02	Belanja Pemeliharaan Peralatan dan Mesin				
5.1.02.03.02.0117	Belanja Pemeliharaan Alat Kantor dan Rumah Tangga-Alat Kantor-Alat Kantor Lainnya				
	:: Penyediaan Jasa Peralatan dan Perlengkapan Kantor				
	Pemeliharaan CCTV (9 Unit/Tahun)	9	Unit/Tahun	1.080.000	10.789.200
Jumlah Belanja Pemeliharaan Alat Kantor dan Rumah Tangga-Alat Kantor-Alat Kantor Lainnya					10.789.200
5.1.02.03.02.0405	Belanja Pemeliharaan Komputer-Komputer Unit-Personal Computer				
	:: Penyediaan Jasa Peralatan dan Perlengkapan Kantor				
	Service Besar Komputer/Laptop (4 Unit)	4	Unit	700.000	3.108.000
Jumlah Belanja Pemeliharaan Komputer-Komputer Unit-Personal Computer					3.108.000
Jumlah Belanja Pemeliharaan Peralatan dan Mesin					13.897.200
5.1.02.03.04	Belanja Pemeliharaan Jalan, Jaringan, dan Irigasi				
5.1.02.03.04.0118	Belanja Pemeliharaan Instalasi-Instalasi Lain-Instalasi Lain				
	:: Penyediaan Jasa Peralatan dan Perlengkapan Kantor				

Kode Rekening	Uraian	Rincian Penghitungan			Jumlah (Rp)
		Volume	Satuan	Harga Satuan	
1	2	3	4	5	6 = 3 x 5
	Pemeliharaan Instalasi Jaringan (7 Titik)	7	Titik	500.000	3.885.000
Jumlah Belanja Pemeliharaan Instalasi-Instalasi Lain-Instalasi Lain					3.885.000
Jumlah Belanja Pemeliharaan Jalan, Jaringan, dan Irigasi					3.885.000
Jumlah Belanja Pemeliharaan					17.782.200
Jumlah Belanja Barang dan Jasa					419.918.100
Jumlah Belanja Operasi					419.918.100
Jumlah Belanja Daerah					419.918.100
Jumlah Anggaran Sub Kegiatan					419.918.100

Sub Kegiatan : (5.02.01.2.08.0004) Penyediaan Jasa Pelayanan Umum Kantor

Sumber Pendanaan : APBD

Lokasi : Badan Pengelolaan Keuangan dan Aset Daerah

Keluaran Sub Kegiatan :

Waktu Pelaksanaan :


Keterangan :

Kode Rekening	Uraian	Rincian Penghitungan			Jumlah (Rp)
		Volume	Satuan	Harga Satuan	
1	2	3	4	5	6 = 3 x 5
5	Belanja Daerah				
5.1	Belanja Operasi				
5.1.02	Belanja Barang dan Jasa				
5.1.02.01	Belanja Barang				
5.1.02.01.01	Belanja Bahan Pakai Habis				
5.1.02.01.01.0002	Belanja Bahan-Bahan Kimia				
	:: Penyediaan Jasa Pelayanan Umum Kantor				
	Spray Nyamuk 600 ml (157 Botol)	157	Botol	40.000	6.970.800
	Pengharum Gantung (155 Pcs)	155	Pcs	14.190	2.441.389
	Pupuk Kompos (20 kg)	20	Kg	2.000	44.400
Jumlah Belanja Bahan-Bahan Kimia					9.456.589
5.1.02.01.01.0024	Belanja Alat/Bahan untuk Kegiatan Kantor-Alat Tulis Kantor				
	:: Penyediaan Jasa Pelayanan Umum Kantor				
	Bolpoin Tinta Gel (200 Buah)	200	Buah	22.500	4.995.000
	Document Keeper Isi 40 (5 Buah)	5	Buah	53.000	294.150
	Isolasi Lakban (15 Buah)	15	Buah	27.000	449.550
	Isolasi Plastik Besar Uk. 48 mm (150 Roll)	150	Roll	20.500	3.413.250
	Post It (75 Buah)	75	Buah	12.900	1.073.925
	Bolpoin (400 Buah)	400	Buah	3.400	1.509.600
	Stop Map Kertas Snelhecter Uk. F4 (250 Buah)	250	Buah	4.000	1.110.000
	Stop Map Kertas Buffalo Uk. F4 (200 Buah)	200	Buah	3.500	777.000
	Stop Map Plastik Resleting Uk. F4 (115 Buah)	115	Buah	15.000	1.914.750
	Binder Clip Besar (30 Box)	30	Box	25.000	832.500
	Isolasi Kecil (50 Roll)	50	Roll	5.000	277.500
	Paper Clips (52 Pak)	52	Pak	7.000	404.040
	Stop Map Plastik Uk. F4 (450 Buah)	450	Buah	2.300	1.148.850
	Isi Staples Kecil (1200 Pak)	1.200	Pak	3.500	4.662.000
	Isi Staples Besar (137 Pak)	137	Pak	11.000	1.672.770
	Buku Kwitansi 80 Lembar (120 Buah)	120	Buah	11.000	1.465.200
	Lem Kertas Cair, 75 ml (140 Buah)	140	Buah	5.000	777.000
	Correction Pen (150 Buah)	150	Buah	8.000	1.332.000

Kode Rekening	Uraian	Rincian Penghitungan			Jumlah (Rp)
		Volume	Satuan	Harga Satuan	
1	2	3	4	5	6 = 3 x 5
	Bantalan Stempel Kecil (10 Buah)	10	Buah	33.000	366.300
	Buku Ekspedisi 100 Lembar (300 Buah)	300	Buah	13.000	4.329.000
	Perforator Besar (25 Buah)	25	Buah	43.800	1.215.450
	Pensil 2B (130 Buah)	130	Buah	6.500	937.950
	Cutter Besar (44 Buah)	44	Buah	17.000	830.280
	Penghapus (120 Buah)	120	Buah	2.000	266.400
	Double Tape (70 Buah)	70	Buah	9.500	738.150
	Stop Map Plastik Kancing Uk. F4 (150 Buah)	150	Buah	11.500	1.914.750
	Isolasi Kertas Besar Uk. 48 mm (50 Roll)	50	Roll	12.500	693.750
	Double Tape Foam (50 Buah)	50	Buah	22.000	1.221.000
	Isolasi Plastik Uk. 12 mm, 12 Roll (20 Pak)	20	Pak	60.000	1.332.000
	Buku Nota 2 Ply, 25 Lembar (217 Buah)	217	Buah	7.500	1.806.525
	Box File Uk. 115 mm (50 Buah)	50	Buah	41.500	2.303.250
	Isi Cutter Besar, Isi 5 (27 Pak)	27	Pak	8.000	239.760
	Gunting Kertas Sedang (4.875 Buah)	4,875	Buah	8.000	43.290
	Ordner Uk. F4 (50 Buah)	50	Buah	45.500	2.525.250
Jumlah Belanja Alat/Bahan untuk Kegiatan Kantor-Alat Tulis Kantor					48.872.190
5.1.02.01.01.0025	Belanja Alat/Bahan untuk Kegiatan Kantor-Kertas dan Cover				
	:: Penyediaan Jasa Pelayanan Umum Kantor				
	Kertas HVS F4 70 gr (250 Rim)	250	Rim	52.200	14.485.500
	Kertas HVS A3 70 gr (19 Rim)	19	Rim	95.000	2.003.550
	Folder File Arsip Statis (51 Buah)	51	Buah	3.700	209.457
	Kertas HVS F4 Warna 70 gr (32 Rim)	32	Rim	71.000	2.521.920
	Amplop Putih Sedang (80 Box)	80	Box	16.000	1.420.800
	Buku Cek 50 Lembar (4 Buku)	4	Buku	610.000	2.708.400
	Amplop Putih Besar (80 Box)	80	Box	25.000	2.220.000
	Kertas Foto Glossy Uk. A4/F4 (25 Pak)	25	Pak	54.500	1.512.375
	Amplop Putih Kecil (30 Box)	30	Box	14.700	489.510
Jumlah Belanja Alat/Bahan untuk Kegiatan Kantor-Kertas dan Cover					27.571.512
5.1.02.01.01.0026	Belanja Alat/Bahan untuk Kegiatan Kantor-Bahan Cetak				
	:: Penyediaan Jasa Pelayanan Umum Kantor				
	Cetak Stopmap Art Paper, Full Color (1000 Buah)	1.000	Buah	6.100	6.771.000
	Cetak Stopmap Buffalo, Uk. F4 (1000 Buah)	1.000	Buah	5.000	5.550.000
	Cetak Amplop 100 Lembar (60 Pak)	60	Pak	97.500	6.493.500
Jumlah Belanja Alat/Bahan untuk Kegiatan Kantor-Bahan Cetak					18.814.500
5.1.02.01.01.0027	Belanja Alat/Bahan untuk Kegiatan Kantor-Benda Pos				
	:: Penyediaan Jasa Pelayanan Umum Kantor				
	Meterai 10000 (500 Buah)	500	Buah	10.000	5.000.000
Jumlah Belanja Alat/Bahan untuk Kegiatan Kantor-Benda Pos					5.000.000
5.1.02.01.01.0029	Belanja Alat/Bahan untuk Kegiatan Kantor-Bahan Komputer				
	:: Penyediaan Jasa Pelayanan Umum Kantor				
	Computer Keyboard (20 Unit)	20	Unit	169.000	3.751.800
Jumlah Belanja Alat/Bahan untuk Kegiatan Kantor-Bahan Komputer					3.751.800
5.1.02.01.01.0030	Belanja Alat/Bahan untuk Kegiatan Kantor-Perabot Kantor				
	:: Penyediaan Jasa Pelayanan Umum Kantor				
	Lap Kanebo (30 Buah)	30	Buah	75.100	2.500.830
	Keset Karet (24 Buah)	24	Buah	114.800	3.058.272

Kode Rekening	Uraian	Rincian Penghitungan			Jumlah (Rp)
		Volume	Satuan	Harga Satuan	
1	2	3	4	5	6 = 3 x 5
	Sikat WC (12 Buah)	12	Buah	25.000	333.000
	Ember Sedang (12 Buah)	12	Buah	47.900	638.028
	Kain Lap (48 Buah)	48	Buah	26.000	1.385.280
	Kemoceng (sulak) (12 Buah)	12	Buah	33.000	439.560
	Sikat Sodok (12 Buah)	12	Buah	74.000	985.680
	Pel Karet (12 Buah)	12	Buah	86.500	1.152.180
	Gayung Air (12 Buah)	12	Buah	20.900	278.388
	Sikat Sudut (12 Buah)	12	Buah	44.000	586.080
	Keset Kain (36 Buah)	36	Buah	35.990	1.438.160
	Sapu Ijuk (20 Buah)	20	Buah	45.000	999.000
	Kain Pel (20 Buah)	20	Buah	24.000	532.800
	Kepala Pel Sumbu (15 Buah)	15	Buah	73.300	1.220.445
Jumlah Belanja Alat/Bahan untuk Kegiatan Kantor-Perabot Kantor					15.547.703
5.1.02.01.01.0031	Belanja Alat/Bahan untuk Kegiatan Kantor-Alat Listrik				
	:: Penyediaan Jasa Pelayanan Umum Kantor				
	Baterai AAA (100 Set)	100	Set	16.900	1.875.900
	Baterai AA (100 Set)	100	Set	18.000	1.998.000
	Lampu LED 12 W (80 Buah)	80	Buah	81.225	7.212.780
	Kabel Roll Pjg. 10 m (15 Buah)	15	Buah	143.500	2.389.275
Jumlah Belanja Alat/Bahan untuk Kegiatan Kantor-Alat Listrik					13.475.955
5.1.02.01.01.0035	Belanja Alat/Bahan untuk Kegiatan Kantor-Suvenir/Cendera Mata				
	:: Penyediaan Jasa Pelayanan Umum Kantor				
	Bunga Papan Segar (10 Buah)	10	Buah	900.000	9.990.000
Jumlah Belanja Alat/Bahan untuk Kegiatan Kantor-Suvenir/Cendera Mata					9.990.000
5.1.02.01.01.0036	Belanja Alat/Bahan untuk Kegiatan Kantor-Alat/Bahan untuk Kegiatan Kantor Lainnya				
	:: Penyediaan Jasa Pelayanan Umum Kantor				
	Tissue Kotak (500 Pak)	500	Pak	14.900	8.269.500
	Toner Cartridge HP 79 A (30 Buah)	30	Buah	970.550	32.319.315
	Toner Cartridge HP 85A (8 Buah)	8	Buah	1.259.321	11.182.770
	Refill Toner Brother TN 2260 (15 Buah)	15	Buah	225.000	3.746.250
	Refill Ink Brother BT6000BK (50 Buah)	50	Buah	109.000	6.049.500
	Refill Ink Brother BT5000 (Color) (20 Buah)	20	Buah	109.000	2.419.800
	Refill Sabun Cuci Piring 800 ml (120 Buah)	120	Buah	15.600	2.077.920
	Refill Ink HP GT52 (65 Buah)	65	Buah	94.764	6.837.222
	Kamper Ball (297 Pak)	297	Pak	22.990	7.579.113
	Kamper 500 gr (100 Pak)	100	Pak	45.800	5.083.800
	Semir Ban Spray, 500 ml (120 Kaleng)	120	Kaleng	49.900	6.646.680
	Refill Shampoo Mobil 800 ml (112 Buah)	112	Buah	34.600	4.301.472
	Cairan Pembersih Lantai (100 Jerigen)	100	Jerigen	52.800	5.860.800
	Cairan Pembersih Kaca 500 ml (234 Botol)	234	Botol	16.000	4.155.840
	Cairan Pembersih Porcelaine (70 Botol)	70	Botol	31.800	2.470.860
	Kantong Sampah (200 Pak)	200	Pak	32.290	7.168.380
	Sabun Cuci Tangan 4 L (30 Jerigen)	30	Jerigen	147.000	4.895.100
	Tissue Multifold (450 Pak)	450	Pak	19.300	9.640.350
	Ribbon Cartridge Epson S015632 (24 Buah)	24	Buah	52.700	1.403.928

Kode Rekening	Uraian	Rincian Penghitungan			Jumlah (Rp)
		Volume	Satuan	Harga Satuan	
1	2	3	4	5	6 = 3 x 5
	Tali Rafia Besar (3 Roll)	3	Roll	23.000	76.590
	Pengharum Ruangan 400 ml (5 Kaleng)	5	Kaleng	24.600	136.530
	Refill Ink Epson 003 (100 Unit)	100	Unit	93.000	10.323.000
	Refill Ink HP GT53XL (100 Buah)	100	Buah	107.027	11.879.997
	Refill Ink Brother BT60 (10 Buah)	10	Buah	109.000	1.209.900
Jumlah Belanja Alat/Bahan untuk Kegiatan Kantor-Alat/Bahan untuk Kegiatan Kantor Lainnya					155.734.617
5.1.02.01.01.0043	Belanja Natura dan Pakan-Natura				
	:: Penyediaan Jasa Pelayanan Umum Kantor				
	Refill Air Mineral Galon (1500 Buah)	1.500	Buah	18.000	29.970.000
	Air Mineral Galon (50 Buah)	50	Buah	55.100	3.058.050
Jumlah Belanja Natura dan Pakan-Natura					33.028.050
5.1.02.01.01.0052	Belanja Makanan dan Minuman Rapat				
	:: Penyediaan Jasa Pelayanan Umum Kantor				
	Snack (4000 orang)	4.000	Orang	8.000	35.200.000
	Makan PNS dan/atau Non PNS (2500 orang)	2.500	Orang	25.000	68.750.000
Jumlah Belanja Makanan dan Minuman Rapat					103.950.000
5.1.02.01.01.0053	Belanja Makanan dan Minuman Jamuan Tamu				
	:: Penyediaan Jasa Pelayanan Umum Kantor				
	Nasi Kotak VVIP (720 orang)	720	Orang	38.000	30.096.000
	Paket Buah-buahan (48 Paket)	48	Paket	74.500	3.969.360
Jumlah Belanja Makanan dan Minuman Jamuan Tamu					34.065.360
Jumlah Belanja Bahan Pakai Habis					479.258.276
Jumlah Belanja Barang					479.258.276
5.1.02.02	Belanja Jasa				
5.1.02.02.01	Belanja Jasa Kantor				
5.1.02.02.01.0003	Honorarium Narasumber atau Pembahas, Moderator, Pembawa Acara, dan Panitia				
	:: Penyediaan Jasa Pelayanan Umum Kantor				
Jumlah Honorarium Narasumber atau Pembahas, Moderator, Pembawa Acara, dan Panitia					425.800.000
5.1.02.02.01.0026	Belanja Jasa Tenaga Administrasi				
	:: Penyediaan Jasa Pelayanan Umum Kantor				
Jumlah Belanja Jasa Tenaga Administrasi					824.486.790
5.1.02.02.01.0030	Belanja Jasa Tenaga Kebersihan				
	:: Penyediaan Jasa Pelayanan Umum Kantor				
	Tenaga Non ASN Kelas Jabatan 3a (1 Orang X 11 Bulan)	11	Orang Bulan	4.130.500	45.435.500
	Tenaga Non ASN Kelas Jabatan 3 (4 Orang X 11 Bulan)	44	Orang Bulan	3.759.000	165.396.000
Jumlah Belanja Jasa Tenaga Kebersihan					210.831.500
5.1.02.02.01.0031	Belanja Jasa Tenaga Keamanan				
	:: Penyediaan Jasa Pelayanan Umum Kantor				
	Tenaga Non ASN Kelas Jabatan 4 (3 Orang X 11 Bulan)	33	Orang Bulan	4.135.000	136.455.000
Jumlah Belanja Jasa Tenaga Keamanan					136.455.000
5.1.02.02.01.0033	Belanja Jasa Tenaga Supir				
	:: Penyediaan Jasa Pelayanan Umum Kantor				
	Tenaga Non ASN Kelas Jabatan 4a (1 Orang X 11 Bulan)	11	Orang Bulan	4.500.000	49.500.000
Jumlah Belanja Jasa Tenaga Supir					49.500.000
5.1.02.02.01.0039	Belanja Jasa Tenaga Informasi dan Teknologi				
	:: Penyediaan Jasa Pelayanan Umum Kantor				
	Tenaga Non ASN Kelas Jabatan 7b (2 Orang X 10 Bulan)	20	Orang Bulan	6.074.000	121.480.000
Jumlah Belanja Jasa Tenaga Informasi dan Teknologi					121.480.000
5.1.02.02.01.0059	Belanja Tagihan Telepon				
	:: Penyediaan Jasa Pelayanan Umum Kantor				
	Biaya Telepon (4800 Menit)	4.800	Menit	187	897.600
Jumlah Belanja Tagihan Telepon					897.600
5.1.02.02.01.0060	Belanja Tagihan Air				

Kode Rekening	Uraian	Rincian Penghitungan			Jumlah (Rp)
		Volume	Satuan	Harga Satuan	
1	2	3	4	5	6 = 3 x 5
	:: Penyediaan Jasa Pelayanan Umum Kantor				
	Biaya Air Minum PDAM Kode Tarif 3.1 Pemakaian Air >20 M3 (6800 M3)	6.800	M3	6.600	44.880.000
Jumlah Belanja Tagihan Air					44.880.000
5.1.02.02.01.0061	Belanja Tagihan Listrik				
	:: Penyediaan Jasa Pelayanan Umum Kantor				
	Biaya Tarif Listrik Umum (36000.245399412764816999 Kwh)	36.000,245	Kwh	1.699,53	61.183.497
Jumlah Belanja Tagihan Listrik					61.183.497
5.1.02.02.01.0062	Belanja Langganan Jurnal/Surat Kabar/Majalah				
	:: Penyediaan Jasa Pelayanan Umum Kantor				
	Koran (Jawa Pos) (72 Eksemplar Bulan)	72	Eksemplar Bulan	120.000	9.590.400
	Koran (Surya) (12 Eksemplar Bulan)	12	Eksemplar Bulan	55.000	732.600
	Koran (Radar Surabaya) (12 Eksemplar Bulan)	12	Eksemplar Bulan	95.000	1.265.400
Jumlah Belanja Langganan Jurnal/Surat Kabar/Majalah					11.588.400
Jumlah Belanja Jasa Kantor					1.887.102.787
5.1.02.02.02	Belanja Iuran Jaminan/Asuransi				
5.1.02.02.02.0005	Belanja Iuran Jaminan Kesehatan bagi Non ASN				
	:: Penyediaan Jasa Pelayanan Umum Kantor				
	Iuran JKN Tenaga Operasional (1574662925 Rupiah)	1.574.662.925	%	0,04	62.986.517
Jumlah Belanja Iuran Jaminan Kesehatan bagi Non ASN					62.986.517
5.1.02.02.02.0006	Belanja Iuran Jaminan Kecelakaan Kerja bagi Non ASN				
	:: Penyediaan Jasa Pelayanan Umum Kantor				
	Iuran JKK Tenaga Operasional (1482311296 Rupiah)	1.482.311.296	%	0,0024	3.557.547
Jumlah Belanja Iuran Jaminan Kecelakaan Kerja bagi Non ASN					3.557.547
5.1.02.02.02.0007	Belanja Iuran Jaminan Kematian bagi Non ASN				
	:: Penyediaan Jasa Pelayanan Umum Kantor				
	Iuran JK Tenaga Operasional (1482311296 Rupiah)	1.482.311.296	%	0,003	4.446.933
Jumlah Belanja Iuran Jaminan Kematian bagi Non ASN					4.446.933
Jumlah Belanja Iuran Jaminan/Asuransi					70.990.997
5.1.02.02.04	Belanja Sewa Peralatan dan Mesin				
5.1.02.02.04.0115	Belanja Sewa Alat Reproduksi (Penggandaan)				
	:: Penyediaan Jasa Pelayanan Umum Kantor				
	Sewa Fotocopy (Copy Only) (36 Unit Bulan)	36	Unit Bulan	590.910	23.612.763
Jumlah Belanja Sewa Alat Reproduksi (Penggandaan)					23.612.763
Jumlah Belanja Sewa Peralatan dan Mesin					23.612.763
Jumlah Belanja Jasa					1.981.706.547
Jumlah Belanja Barang dan Jasa					2.460.964.823
Jumlah Belanja Operasi					2.460.964.823
Jumlah Belanja Daerah					2.460.964.823
Jumlah Anggaran Sub Kegiatan					2.460.964.823
<p>Surabaya, Kepala Badan</p>  <p>Dra. Wiwiek Widayati Pembina Utama Muda NIP. 196705161993022001</p>					
Keterangan :					
Tanggal Pembahasan :					
Catatan Hasil Pembahasan :					
Tim Anggaran Pemerintah Daerah					
No.	Nama	NIP	Jabatan	Tanda Tangan	
1					

2				
3				

RENCANA KERJA DAN ANGGARAN SATUAN KERJA PERANGKAT DAERAH					RKA SKPD
KOTA SURABAYA TAHUN ANGGARAN 2025					
Urusan Pemerintahan	: (5) UNSUR PENUNJANG URUSAN PEMERINTAHAN				
Organisasi	: (5.02.0.00.0.00.04.0000) Badan Pengelolaan Keuangan dan Aset Daerah				
Program	: (5.02.01) PROGRAM PENUNJANG URUSAN PEMERINTAHAN DAERAH KABUPATEN/KOTA				
Kegiatan	: (5.02.01.2.07) Pengadaan Barang Milik Daerah Penunjang Urusan Pemerintah Daerah				
Lokasi Kegiatan	: Badan Pengelolaan Keuangan dan Aset Daerah				
Jumlah 2024	: -				
Jumlah 2025	: Rp 140.224.080				
Jumlah 2026	: -				
Indikator dan Tolok Ukur Kinerja Kegiatan					
Indikator	Tolok Ukur Kinerja			Target Kinerja	
Capaian Program	Tingkat kepuasan pegawai terhadap pelayanan kesekretariatan			93%	
Masukan	Tersedianya anggaran			Rp 140.224.080,00	
Keluaran	Jumlah Unit Sarana dan Prasarana Gedung Kantor atau Bangunan Lainnya yang Disediakan			200 unit	
Hasil	Opini BPK			WTP	
Kelompok Sasaran Kegiatan	:				
Rincian Anggaran Belanja Kegiatan Satuan Kerja Perangkat Daerah					
Sub Kegiatan	: (5.02.01.2.07.0010) Pengadaan Sarana dan Prasarana Gedung Kantor atau Bangunan Lainnya				
Sumber Pendanaan	: APBD				
Lokasi	: Badan Pengelolaan Keuangan dan Aset Daerah				
Keluaran Sub Kegiatan	:				
Waktu Pelaksanaan	:				
Keterangan	:				
Kode Rekening	Uraian	Rincian Penghitungan			Jumlah (Rp)
1	2	Volume	Satuan	Harga Satuan	6 = 3 x 5
5	Belanja Daerah				
5.1	Belanja Operasi				
5.1.02	Belanja Barang dan Jasa				
5.1.02.03	Belanja Pemeliharaan				
5.1.02.03.02	Belanja Pemeliharaan Peralatan dan Mesin				
5.1.02.03.02.0118	Belanja Pemeliharaan Alat Kantor dan Rumah Tangga-Alat Rumah Tangga-Meubelair				
	:: Pengadaan Sarana dan Prasarana Gedung Kantor atau Bangunan Lainnya				
	Perbaikan Sofa (20 Sit/Duduk)	20	Sit/Duduk	500.000	11.100.000
	Perbaikan Kursi Single (50 Sit/Duduk)	50	Sit/Duduk	300.000	16.650.000
	Jumlah Belanja Pemeliharaan Alat Kantor dan Rumah Tangga-Alat Rumah Tangga-Meubelair				27.750.000
5.1.02.03.02.0121	Belanja Pemeliharaan Alat Kantor dan Rumah Tangga-Alat Rumah Tangga-Alat Pendingin				
	:: Pengadaan Sarana dan Prasarana Gedung Kantor atau Bangunan Lainnya				
	Service AC Split (25 Unit)	25	Unit/Tahun	610.000	16.927.500
	Refill Freon AC Split, 1,5 - 2 PK (50 Unit)	50	Unit	300.000	16.650.000
	Refill Freon AC 5 PK (4 Unit)	4	Unit	1.650.000	7.326.000
	Service AC Standing 5 PK (2 Unit/Tahun)	2	Unit/Tahun	1.200.000	2.664.000
	Instalasi Pipa Air AC (Include Aeroflex) (20 M)	20	M	60.000	1.332.000
	Jumlah Belanja Pemeliharaan Alat Kantor dan Rumah Tangga-Alat Rumah Tangga-Alat Pendingin				44.899.500
	Jumlah Belanja Pemeliharaan Peralatan dan Mesin				72.649.500
	Jumlah Belanja Pemeliharaan				72.649.500
	Jumlah Belanja Barang dan Jasa				72.649.500
	Jumlah Belanja Operasi				72.649.500
5.2	Belanja Modal				
5.2.02	Belanja Modal Peralatan dan Mesin				
5.2.02.05	Belanja Modal Alat Kantor dan Rumah Tangga				
5.2.02.05.01	Belanja Modal Alat Kantor				
5.2.02.05.01.0004	Belanja Modal Alat Penyimpan Perlengkapan Kantor				

Kode Rekening	Uraian	Rincian Penghitungan			Jumlah (Rp)
		Volume	Satuan	Harga Satuan	
1	2	3	4	5	6 = 3 x 5
	:: Pengadaan Sarana dan Prasarana Gedung Kantor atau Bangunan Lainnya				
	Rak Besi, 5 Susun (10 Unit)	10	Unit	1.799.000	19.968.900
Jumlah Belanja Modal Alat Penyimpan Perengkapan Kantor					19.968.900
Jumlah Belanja Modal Alat Kantor					19.968.900
5.2.02.05.02	Belanja Modal Alat Rumah Tangga				
5.2.02.05.02.0001	Belanja Modal Meubelair				
	:: Pengadaan Sarana dan Prasarana Gedung Kantor atau Bangunan Lainnya				
	Kursi Kerja Sandaran Sedang (15 Unit)	15	Buah	1.075.000	17.898.750
Jumlah Belanja Modal Meubelair					17.898.750
5.2.02.05.02.0004	Belanja Modal Alat Pendingin				
	:: Pengadaan Sarana dan Prasarana Gedung Kantor atau Bangunan Lainnya				
	AC Single Split 2 PK, Anti Bakteri (2 Unit)	2	Unit	5.949.000	13.206.780
Jumlah Belanja Modal Alat Pendingin					13.206.780
Jumlah Belanja Modal Alat Rumah Tangga					31.105.530
5.2.02.05.03	Belanja Modal Meja dan Kursi Kerja/Rapat Pejabat				
5.2.02.05.03.0003	Belanja Modal Kursi Kerja Pejabat				
	:: Pengadaan Sarana dan Prasarana Gedung Kantor atau Bangunan Lainnya				
	Kursi Pimpinan Sandaran Tinggi (5 Unit)	5	Unit	2.973.000	16.500.150
Jumlah Belanja Modal Kursi Kerja Pejabat					16.500.150
Jumlah Belanja Modal Meja dan Kursi Kerja/Rapat Pejabat					16.500.150
Jumlah Belanja Modal Alat Kantor dan Rumah Tangga					67.574.580
Jumlah Belanja Modal Peralatan dan Mesin					67.574.580
Jumlah Belanja Modal					67.574.580
Jumlah Belanja Daerah					140.224.080
Jumlah Anggaran Sub Kegiatan					140.224.080

Surabaya,
Kepala Badan



Dra. Wiewiek Widayati
Pembina Utama Muda
NIP. 196705161993022001

Keterangan :

Tanggal Pembahasan :

Catatan Hasil Pembahasan :

Tim Anggaran Pemerintah Daerah


No.	Nama	NIP	Jabatan	Tanda Tangan
1				
2				
3				

RENCANA KERJA DAN ANGGARAN SATUAN KERJA PERANGKAT DAERAH					RKA SKPD
KOTA SURABAYA TAHUN ANGGARAN 2025					
Urusan Pemerintahan	: (5) UNSUR PENUNJANG URUSAN PEMERINTAHAN				
Organisasi	: (5.02.0.00.0.00.04.0000) Badan Pengelolaan Keuangan dan Aset Daerah				
Program	: (5.02.01) PROGRAM PENUNJANG URUSAN PEMERINTAHAN DAERAH KABUPATEN/KOTA				
Kegiatan	: (5.02.01.2.02) Administrasi Keuangan Perangkat Daerah				
Lokasi Kegiatan	: Badan Pengelolaan Keuangan dan Aset Daerah				
Jumlah 2024	: -				
Jumlah 2025	: Rp 30.739.817.572				
Jumlah 2026	: -				
Indikator dan Tolok Ukur Kinerja Kegiatan					
Indikator	Tolok Ukur Kinerja			Target Kinerja	
Capaian Program	Tingkat kepuasan pegawai terhadap pelayanan kesekretariatan			93%	
Masukan	Tersedianya anggaran			Rp 30.739.817.572,00	
Keluaran	Jumlah Orang yang Menerima Gaji dan Tunjangan ASN			89 orang/bulan	
Hasil	Opini BPK			WTP	
Kelompok Sasaran Kegiatan	:				
Rincian Anggaran Belanja Kegiatan Satuan Kerja Perangkat Daerah					
Sub Kegiatan	: (5.02.01.2.02.0001) Penyediaan Gaji dan Tunjangan ASN				
Sumber Pendanaan	: APBD				
Lokasi	: Badan Pengelolaan Keuangan dan Aset Daerah				
Keluaran Sub Kegiatan	:				
Waktu Pelaksanaan	:				
Keterangan	:				
Kode Rekening	Uraian	Rincian Penghitungan			Jumlah (Rp)
1	2	Volume	Satuan	Harga Satuan	6 = 3 x 5
5	Belanja Daerah				
5.1	Belanja Operasi				
5.1.01	Belanja Pegawai				
5.1.01.01	Belanja Gaji dan Tunjangan ASN				
5.1.01.01.01	Belanja Gaji Pokok ASN				
5.1.01.01.01.0001	Belanja Gaji Pokok PNS				
	:: Penyediaan Gaji dan Tunjangan ASN				
	Jumlah Belanja Gaji Pokok PNS				3.882.723.810
5.1.01.01.01.0002	Belanja Gaji Pokok PPPK				
	:: Penyediaan Gaji dan Tunjangan ASN				
	Jumlah Belanja Gaji Pokok PPPK				590.228.441
	Jumlah Belanja Gaji Pokok ASN				4.472.952.251
5.1.01.01.02	Belanja Tunjangan Keluarga ASN				
5.1.01.01.02.0001	Belanja Tunjangan Keluarga PNS				
	:: Penyediaan Gaji dan Tunjangan ASN				
	Jumlah Belanja Tunjangan Keluarga PNS				457.208.129
5.1.01.01.02.0002	Belanja Tunjangan Keluarga PPPK				
	:: Penyediaan Gaji dan Tunjangan ASN				
	Jumlah Belanja Tunjangan Keluarga PPPK				75.450.609
	Jumlah Belanja Tunjangan Keluarga ASN				532.658.738
5.1.01.01.03	Belanja Tunjangan Jabatan ASN				
5.1.01.01.03.0001	Belanja Tunjangan Jabatan PNS				
	:: Penyediaan Gaji dan Tunjangan ASN				
	Jumlah Belanja Tunjangan Jabatan PNS				178.234.700
	Jumlah Belanja Tunjangan Jabatan ASN				178.234.700
5.1.01.01.05	Belanja Tunjangan Fungsional Umum ASN				
5.1.01.01.05.0001	Belanja Tunjangan Fungsional Umum PNS				
	:: Penyediaan Gaji dan Tunjangan ASN				
	Jumlah Belanja Tunjangan Fungsional Umum PNS				160.276.900
5.1.01.01.05.0002	Belanja Tunjangan Fungsional Umum PPPK				

Kode Rekening	Uraian	Rincian Penghitungan			Jumlah (Rp)
		Volume	Satuan	Harga Satuan	
1	2	3	4	5	6 = 3 x 5
	:: Penyediaan Gaji dan Tunjangan ASN				
	Jumlah Belanja Tunjangan Fungsional Umum PPPK				48.750.000
	Jumlah Belanja Tunjangan Fungsional Umum ASN				209.026.900
5.1.01.01.06	Belanja Tunjangan Beras ASN				
5.1.01.01.06.0001	Belanja Tunjangan Beras PNS				
	:: Penyediaan Gaji dan Tunjangan ASN				
	Jumlah Belanja Tunjangan Beras PNS				253.470.000
5.1.01.01.06.0002	Belanja Tunjangan Beras PPPK				
	:: Penyediaan Gaji dan Tunjangan ASN				
	Jumlah Belanja Tunjangan Beras PPPK				43.550.000
	Jumlah Belanja Tunjangan Beras ASN				297.020.000
5.1.01.01.07	Belanja Tunjangan PPh/Tunjangan Khusus ASN				
5.1.01.01.07.0001	Belanja Tunjangan PPh/Tunjangan Khusus PNS				
	:: Penyediaan Gaji dan Tunjangan ASN				
	Jumlah Belanja Tunjangan PPh/Tunjangan Khusus PNS				45.800.960
5.1.01.01.07.0002	Belanja Tunjangan PPh/Tunjangan Khusus PPPK				
	:: Penyediaan Gaji dan Tunjangan ASN				
	Jumlah Belanja Tunjangan PPh/Tunjangan Khusus PPPK				1.256.762
	Jumlah Belanja Tunjangan PPh/Tunjangan Khusus ASN				47.057.722
5.1.01.01.08	Belanja Pembulatan Gaji ASN				
5.1.01.01.08.0001	Belanja Pembulatan Gaji PNS				
	:: Penyediaan Gaji dan Tunjangan ASN				
	Jumlah Belanja Pembulatan Gaji PNS				4.281.640
5.1.01.01.08.0002	Belanja Pembulatan Gaji PPPK				
	:: Penyediaan Gaji dan Tunjangan ASN				
	Jumlah Belanja Pembulatan Gaji PPPK				47.840
	Jumlah Belanja Pembulatan Gaji ASN				4.329.480
5.1.01.01.09	Belanja Iuran Jaminan Kesehatan ASN				
5.1.01.01.09.0001	Belanja Iuran Jaminan Kesehatan PNS				
	:: Penyediaan Gaji dan Tunjangan ASN				
	Jumlah Belanja Iuran Jaminan Kesehatan PNS				263.951.482
5.1.01.01.09.0002	Belanja Iuran Jaminan Kesehatan PPPK				
	:: Penyediaan Gaji dan Tunjangan ASN				
	Jumlah Belanja Iuran Jaminan Kesehatan PPPK				56.355.000
	Jumlah Belanja Iuran Jaminan Kesehatan ASN				320.306.482
5.1.01.01.10	Belanja Iuran Jaminan Kecelakaan Kerja ASN				
5.1.01.01.10.0001	Belanja Iuran Jaminan Kecelakaan Kerja PNS				
	:: Penyediaan Gaji dan Tunjangan ASN				
	Jumlah Belanja Iuran Jaminan Kecelakaan Kerja PNS				15.741.873
5.1.01.01.10.0002	Belanja Iuran Jaminan Kecelakaan Kerja PPPK				
	:: Penyediaan Gaji dan Tunjangan ASN				
	Jumlah Belanja Iuran Jaminan Kecelakaan Kerja PPPK				2.725.476
	Jumlah Belanja Iuran Jaminan Kecelakaan Kerja ASN				18.467.349
5.1.01.01.11	Belanja Iuran Jaminan Kematian ASN				
5.1.01.01.11.0001	Belanja Iuran Jaminan Kematian PNS				
	:: Penyediaan Gaji dan Tunjangan ASN				
	Jumlah Belanja Iuran Jaminan Kematian PNS				28.425.931
5.1.01.01.11.0002	Belanja Iuran Jaminan Kematian PPPK				
	:: Penyediaan Gaji dan Tunjangan ASN				
	Jumlah Belanja Iuran Jaminan Kematian PPPK				5.395.000
	Jumlah Belanja Iuran Jaminan Kematian ASN				33.820.931
5.1.01.01.12	Belanja Iuran Simpanan Peserta Tabungan Perumahan Rakyat ASN				
5.1.01.01.12.0001	Belanja Iuran Simpanan Peserta Tabungan Perumahan Rakyat PNS				
	:: Penyediaan Gaji dan Tunjangan ASN				
	Jumlah Belanja Iuran Simpanan Peserta Tabungan Perumahan Rakyat PNS				32.232.507
5.1.01.01.12.0002	Belanja Iuran Simpanan Peserta Tabungan Perumahan Rakyat PPPK				
	:: Penyediaan Gaji dan Tunjangan ASN				
	Jumlah Belanja Iuran Simpanan Peserta Tabungan Perumahan Rakyat PPPK				4.840.212
	Jumlah Belanja Iuran Simpanan Peserta Tabungan Perumahan Rakyat ASN				37.072.719

Kode Rekening	Uraian	Rincian Penghitungan			Jumlah (Rp)
		Volume	Satuan	Harga Satuan	
1	2	3	4	5	6 = 3 x 5
Jumlah Belanja Gaji dan Tunjangan ASN					6.150.947.272
5.1.01.02	Belanja Tambahan Penghasilan ASN				
5.1.01.02.01	Tambahan Penghasilan berdasarkan Beban Kerja ASN				
5.1.01.02.01.0001	Tambahan Penghasilan berdasarkan Beban Kerja PNS				
	:: Penyediaan Gaji dan Tunjangan ASN				
Jumlah Tambahan Penghasilan berdasarkan Beban Kerja PNS					2.873.070.000
5.1.01.02.01.0002	Tambahan Penghasilan berdasarkan Beban Kerja PPPK				
	:: Penyediaan Gaji dan Tunjangan ASN				
Jumlah Tambahan Penghasilan berdasarkan Beban Kerja PPPK					173.313.000
Jumlah Tambahan Penghasilan berdasarkan Beban Kerja ASN					3.046.383.000
5.1.01.02.05	Tambahan Penghasilan berdasarkan Prestasi Kerja ASN				
5.1.01.02.05.0001	Tambahan Penghasilan berdasarkan Prestasi Kerja PNS				
	:: Penyediaan Gaji dan Tunjangan ASN				
Jumlah Tambahan Penghasilan berdasarkan Prestasi Kerja PNS					21.091.873.500
5.1.01.02.05.0002	Tambahan Penghasilan berdasarkan Prestasi Kerja PPPK				
	:: Penyediaan Gaji dan Tunjangan ASN				
Jumlah Tambahan Penghasilan berdasarkan Prestasi Kerja PPPK					450.613.800
Jumlah Tambahan Penghasilan berdasarkan Prestasi Kerja ASN					21.542.487.300
Jumlah Belanja Tambahan Penghasilan ASN					24.588.870.300
Jumlah Belanja Pegawai					30.739.817.572
Jumlah Belanja Operasi					30.739.817.572
Jumlah Belanja Daerah					30.739.817.572
Jumlah Anggaran Sub Kegiatan					30.739.817.572

Surabaya,
Kepala Badan



Dra. Wiwiek Widayati
Pembina Utama Muda
NIP. 196705161993022001

Keterangan :

Tanggal Pembahasan :

Catatan Hasil Pembahasan :

Tim Anggaran Pemerintah Daerah

No.	Nama	NIP	Jabatan	Tanda Tangan
1				
2				
3				


RENCANA KERJA DAN ANGGARAN SATUAN KERJA PERANGKAT DAERAH					RKA SKPD
KOTA SURABAYA TAHUN ANGGARAN 2025					
Urusan Pemerintahan	: (null) null				
Organisasi	: (5.02.0.00.0.00.04.0000) Badan Pengelolaan Keuangan dan Aset Daerah				
Program	: (null) null				
Kegiatan	: (1.04.00.0.60.00) Pembiayaan Badan Pengelolaan Keuangan dan Aset Daerah				
Lokasi Kegiatan	: Badan Pengelolaan Keuangan dan Aset Daerah				
Jumlah 2024	: -				
Jumlah 2025	: Rp 214.636.639.762				
Jumlah 2026	: -				
Indikator dan Tolok Ukur Kinerja Kegiatan					
Indikator	Tolok Ukur Kinerja			Target Kinerja	
Capaian Program					
Masukan					
Keluaran					
Hasil					
Kelompok Sasaran Kegiatan	:				
Rincian Anggaran Belanja Kegiatan Satuan Kerja Perangkat Daerah					
Sub Kegiatan	: (1.04.00.0.60.00) Pembiayaan				
Sumber Pendanaan	: APBD				
Lokasi	: Badan Pengelolaan Keuangan dan Aset Daerah				
Keluaran Sub Kegiatan	:				
Waktu Pelaksanaan	:				
Keterangan	:				
Kode Rekening	Uraian	Rincian Penghitungan			Jumlah (Rp)
1	2	Volume	Satuan	Harga Satuan	6 = 3 x 5
6	Pembiayaan Daerah				
6.1	Penerimaan Pembiayaan				
6.1.01	Sisa Lebih Perhitungan Anggaran Tahun Sebelumnya				
6.1.01.01	Pelampauan Penerimaan PAD				
6.1.01.01.01	Pelampauan Penerimaan PAD-Pajak Daerah				
6.1.01.01.01.0008	Pelampauan Penerimaan PAD-Pajak Hiburan				
	:: Pembiayaan				
	Pelampauan Penerimaan Pajak Asli Daerah (PAD) - Pajak Hiburan (1 Tahun)	1	Tahun	700.310.088,4144	700.310.088
Jumlah Pelampauan Penerimaan PAD-Pajak Hiburan					700.310.088
6.1.01.01.01.0009	Pelampauan Penerimaan PAD-Pajak Reklame				
	:: Pembiayaan				
	Pelampauan Penerimaan Pajak Asli Daerah (PAD) - Pajak Reklame (1 Tahun)	1	Tahun	179.680.589	179.680.589
Jumlah Pelampauan Penerimaan PAD-Pajak Reklame					179.680.589
Jumlah Pelampauan Penerimaan PAD-Pajak Daerah					879.990.677
6.1.01.01.02	Pelampauan Penerimaan PAD-Retribusi Daerah				
6.1.01.01.02.0001	Pelampauan Penerimaan PAD-Retribusi Jasa Umum				
	:: Pembiayaan				
	Pelampauan Penerimaan Pajak Asli Daerah (PAD) - Retribusi Jasa Umum (1 Tahun)	1	Tahun	44.132.457	44.132.457
Jumlah Pelampauan Penerimaan PAD-Retribusi Jasa Umum					44.132.457
6.1.01.01.02.0003	Pelampauan Penerimaan PAD-Retribusi Perizinan Tertentu				
	:: Pembiayaan				
	Pelampauan Penerimaan Pajak Asli Daerah (PAD) - Retribusi Perizinan Tertentu (1 Tahun)	1	Tahun	7.376.474	7.376.474
Jumlah Pelampauan Penerimaan PAD-Retribusi Perizinan Tertentu					7.376.474
Jumlah Pelampauan Penerimaan PAD-Retribusi Daerah					51.508.931
6.1.01.01.03	Pelampauan Penerimaan PAD-Hasil Pengelolaan Kekayaan Daerah yang Dipisahkan				
6.1.01.01.03.0001	Pelampauan Penerimaan PAD-Bagian Laba yang Dibagikan kepada Pemerintah Daerah (Dividen) atas Penyertaan Modal pada Perusahaan Milik Pemerintah/BUMN				

Kode Rekening	Uraian	Rincian Penghitungan			Jumlah (Rp)
		Volume	Satuan	Harga Satuan	
1	2	3	4	5	6 = 3 x 5
	:: Pembiayaan				
	Pelampauan Penerimaan Pajak Asli Daerah (PAD) - Bagian Laba yang Dibagikan kepada Pemerintah Daerah (Dividen) atas Penyertaan Modal pada Perusahaan Milik Pemerintah/Badan Usaha Milik Negara (BUMN) (1 Tahun)	1	Tahun	956.302.342	956.302.342
Jumlah Pelampauan Penerimaan PAD-Bagian Laba yang Dibagikan kepada Pemerintah Daerah (Dividen) atas Penyertaan Modal pada Perusahaan Milik Pemerintah/BUMN					956.302.342
6.1.01.01.03.0002	Pelampauan Penerimaan PAD-Bagian Laba yang Dibagikan kepada Pemerintah Daerah (Dividen) atas Penyertaan Modal pada BUMD				
	:: Pembiayaan				
	Pelampauan Penerimaan Pajak Asli Daerah (PAD) - Bagian Laba yang Dibagikan kepada Pemerintah Daerah (Dividen) atas Penyertaan Modal pada Badan Usaha Milik Daerah (BUMD) (1 Tahun)	1	Tahun	10.478.351.840	10.478.351.840
Jumlah Pelampauan Penerimaan PAD-Bagian Laba yang Dibagikan kepada Pemerintah Daerah (Dividen) atas Penyertaan Modal pada BUMD					10.478.351.840
Jumlah Pelampauan Penerimaan PAD-Hasil Pengelolaan Kekayaan Daerah yang Dipisahkan					11.434.654.182
6.1.01.01.04	Pelampauan Penerimaan PAD-Lain-lain PAD yang Sah				
6.1.01.01.04.0001	Pelampauan Penerimaan PAD-Hasil Penjualan BMD Yang Tidak Dipisahkan				
	:: Pembiayaan				
	Pelampauan Penerimaan Pajak Asli Daerah (PAD) - Hasil Penjualan Barang Milik Daerah (BMD) yang Tidak Dipisahkan (1 Tahun)	1	Tahun	29.917.348	29.917.348
Jumlah Pelampauan Penerimaan PAD-Hasil Penjualan BMD Yang Tidak Dipisahkan					29.917.348
6.1.01.01.04.0003	Pelampauan Penerimaan PAD-Hasil Pemanfaatan BMD yang Tidak Dipisahkan				
	:: Pembiayaan				
	Pelampauan Penerimaan Pajak Asli Daerah (PAD) - Hasil Pemanfaatan Barang Milik Daerah (BMD) yang Tidak Dipisahkan (1 Tahun)	1	Tahun	3.272.138.210	3.272.138.210
Jumlah Pelampauan Penerimaan PAD-Hasil Pemanfaatan BMD yang Tidak Dipisahkan					3.272.138.210
6.1.01.01.04.0007	Pelampauan Penerimaan PAD-Pendapatan Bunga				
	:: Pembiayaan				
	Pelampauan Penerimaan Pajak Asli Daerah (PAD) - Pendapatan Bunga (1 Tahun)	1	Tahun	1.103.395.626	1.103.395.626
Jumlah Pelampauan Penerimaan PAD-Pendapatan Bunga					1.103.395.626
6.1.01.01.04.0008	Pelampauan Penerimaan PAD-Penerimaan atas Tuntutan Ganti Kerugian Keuangan Daerah				
	:: Pembiayaan				
	Pelampauan Penerimaan Pajak Asli Daerah (PAD) - Penerimaan atas Tuntutan Ganti Kerugian Keuangan Daerah (1 Tahun)	1	Tahun	85.073.570	85.073.570
Jumlah Pelampauan Penerimaan PAD-Penerimaan atas Tuntutan Ganti Kerugian Keuangan Daerah					85.073.570
6.1.01.01.04.0012	Pelampauan Penerimaan PAD-Pendapatan Denda Pajak Daerah				
	:: Pembiayaan				
	Pelampauan Penerimaan Pajak Asli Daerah (PAD) - Pendapatan Denda Pajak Daerah (1 Tahun)	1	Tahun	1.402.682.685	1.402.682.685
Jumlah Pelampauan Penerimaan PAD-Pendapatan Denda Pajak Daerah					1.402.682.685
6.1.01.01.04.0013	Pelampauan Penerimaan PAD-Pendapatan Denda Retribusi Daerah				
	:: Pembiayaan				
	Pelampauan Penerimaan Pajak Asli Daerah (PAD) - Pendapatan Denda Retribusi Daerah (1 Tahun)	1	Tahun	579.085.182	579.085.182
Jumlah Pelampauan Penerimaan PAD-Pendapatan Denda Retribusi Daerah					579.085.182
6.1.01.01.04.0014	Pelampauan Penerimaan PAD-Pendapatan Hasil Eksekusi atas Jaminan				
	:: Pembiayaan				
	Pelampauan Penerimaan Pajak Asli Daerah (PAD) - Pendapatan Hasil Eksekusi atas Jaminan (1 Tahun)	1	Tahun	47.776.137	47.776.137
Jumlah Pelampauan Penerimaan PAD-Pendapatan Hasil Eksekusi atas Jaminan					47.776.137
Jumlah Pelampauan Penerimaan PAD-Lain-lain PAD yang Sah					6.520.068.758
Jumlah Pelampauan Penerimaan PAD					18.886.222.548
6.1.01.02	Pelampauan Penerimaan Pendapatan Transfer				
6.1.01.02.02	Pelampauan Penerimaan Pendapatan Transfer antar Daerah				
6.1.01.02.02.0002	Pelampauan Penerimaan Pendapatan Transfer antar Daerah- Bantuan Keuangan				
	:: Pembiayaan				

Kode Rekening	Uraian	Rincian Penghitungan			Jumlah (Rp)
		Volume	Satuan	Harga Satuan	
1	2	3	4	5	6 = 3 x 5
	Pelampauan Penerimaan Pendapatan Transfer antar Daerah - Bantuan Keuangan (1 Tahun)	1	Tahun	22.673.942	22.673.942
Jumlah Pelampauan Penerimaan Pendapatan Transfer antar Daerah- Bantuan Keuangan					22.673.942
Jumlah Pelampauan Penerimaan Pendapatan Transfer antar Daerah					22.673.942
Jumlah Pelampauan Penerimaan Pendapatan Transfer					22.673.942
6.1.01.04	Pelampauan Penerimaan Pembiayaan				
6.1.01.04.04	Pelampauan Penerimaan Pembiayaan-Penerimaan Kembali Pemberian Pinjaman Daerah				
6.1.01.04.04.0001	Pelampauan Penerimaan Pembiayaan-Penerimaan Kembali Pinjaman kepada Pemerintah				
	:: Pembiayaan				
	Pelampauan Penerimaan Pembiayaan - Penerimaan Kembali Pinjaman kepada Pemerintah (1 Tahun)	1	Tahun	2.250.085	2.250.085
Jumlah Pelampauan Penerimaan Pembiayaan-Penerimaan Kembali Pinjaman kepada Pemerintah					2.250.085
Jumlah Pelampauan Penerimaan Pembiayaan-Penerimaan Kembali Pemberian Pinjaman Daerah					2.250.085
Jumlah Pelampauan Penerimaan Pembiayaan					2.250.085
6.1.01.05	Penghematan Belanja				
6.1.01.05.01	Penghematan Belanja-Belanja Operasi				
6.1.01.05.01.0001	Penghematan Belanja Pegawai-Gaji dan Tunjangan ASN				
	:: Pembiayaan				
Jumlah Penghematan Belanja Pegawai-Gaji dan Tunjangan ASN					24.709.761.255
6.1.01.05.01.0002	Penghematan Belanja Pegawai-Tambahan Penghasilan ASN				
	:: Pembiayaan				
Jumlah Penghematan Belanja Pegawai-Tambahan Penghasilan ASN					21.151.360.551
6.1.01.05.01.0003	Penghematan Belanja Pegawai-Tambahan Penghasilan berdasarkan Pertimbangan Objektif Lainnya ASN				
	:: Pembiayaan				
Jumlah Penghematan Belanja Pegawai-Tambahan Penghasilan berdasarkan Pertimbangan Objektif Lainnya ASN					3.789.302.546
6.1.01.05.01.0004	Penghematan Belanja Pegawai-Gaji dan Tunjangan DPRD				
	:: Pembiayaan				
Jumlah Penghematan Belanja Pegawai-Gaji dan Tunjangan DPRD					724.636.336
6.1.01.05.01.0005	Penghematan Belanja Pegawai-Gaji dan Tunjangan KDH/WKDH				
	:: Pembiayaan				
Jumlah Penghematan Belanja Pegawai-Gaji dan Tunjangan KDH/WKDH					52.106.020
6.1.01.05.01.0006	Penghematan Belanja Pegawai-Penerimaan Lainnya Pimpinan DPRD serta KDH/WKDH				
	:: Pembiayaan				
Jumlah Penghematan Belanja Pegawai-Penerimaan Lainnya Pimpinan DPRD serta KDH/WKDH					207.094.687
6.1.01.05.01.0007	Penghematan Belanja Barang dan Jasa-Barang				
	:: Pembiayaan				
	Penghematan Belanja Barang dan Jasa - Barang (1 Tahun)	1	Tahun	45.456.032.247	45.456.032.247
Jumlah Penghematan Belanja Barang dan Jasa-Barang					45.456.032.247
6.1.01.05.01.0008	Penghematan Belanja Barang dan Jasa-Jasa				
	:: Pembiayaan				
	Penghematan Belanja Barang dan Jasa - Jasa (1 Tahun)	1	Tahun	42.152.025.369	42.152.025.369
Jumlah Penghematan Belanja Barang dan Jasa-Jasa					42.152.025.369
6.1.01.05.01.0009	Penghematan Belanja Barang dan Jasa-Pemeliharaan				
	:: Pembiayaan				
	Penghematan Belanja Barang dan Jasa - Pemeliharaan (1 Tahun)	1	Tahun	6.179.480.256	6.179.480.256
Jumlah Penghematan Belanja Barang dan Jasa-Pemeliharaan					6.179.480.256
6.1.01.05.01.0010	Penghematan Belanja Barang dan Jasa-Perjalanan Dinas				
	:: Pembiayaan				
	Penghematan Belanja Barang dan Jasa - Perjalanan Dinas (1 Tahun)	1	Tahun	5.728.801.850	5.728.801.850
Jumlah Penghematan Belanja Barang dan Jasa-Perjalanan Dinas					5.728.801.850
6.1.01.05.01.0011	Penghematan Belanja Barang dan Jasa-Barang dan/atau Jasa untuk Diserahkan/Dijual/ Diberikan kepada Masyarakat/Pihak Ketiga				
	:: Pembiayaan				
	Penghematan Belanja Barang dan Jasa - Barang dan/atau Jasa untuk Diserahkan/Dijual/ Diberikan kepada Masyarakat/Pihak Ketiga (1 Tahun)	1	Tahun	9.305.446.055	9.305.446.055
Jumlah Penghematan Belanja Barang dan Jasa-Barang dan/atau Jasa untuk Diserahkan/Dijual/ Diberikan kepada Masyarakat/Pihak Ketiga					9.305.446.055

Kode Rekening	Uraian	Rincian Penghitungan			Jumlah (Rp)
		Volume	Satuan	Harga Satuan	
1	2	3	4	5	6 = 3 x 5
6.1.01.05.01.0024	Penghematan Belanja Hibah-Hibah kepada Badan, Lembaga, Organisasi Kemasyarakatan yang Berbadan Hukum Indonesia				
	:: Pembiayaan				
	Penghematan Belanja Hibah - Hibah kepada Badan, Lembaga, Organisasi Kemasyarakatan yang Berbadan Hukum Indonesia (1 Tahun)	1	Tahun	4.329.854.585	4.329.854.585
Jumlah Penghematan Belanja Hibah-Hibah kepada Badan, Lembaga, Organisasi Kemasyarakatan yang Berbadan Hukum Indonesia					4.329.854.585
Jumlah Penghematan Belanja-Belanja Operasi					163.785.901.757
6.1.01.05.02	Penghematan Belanja-Belanja Modal				
6.1.01.05.02.0001	Penghematan Belanja Modal Tanah-Tanah				
	:: Pembiayaan				
	Penghematan Belanja Modal Tanah - Tanah (1 Tahun)	1	Tahun	409.357.433	409.357.433
Jumlah Penghematan Belanja Modal Tanah-Tanah					409.357.433
6.1.01.05.02.0002	Penghematan Belanja Modal Peralatan dan Mesin-Alat Besar				
	:: Pembiayaan				
	Penghematan Belanja Modal Peralatan dan Mesin - Alat Besar (1 Tahun)	1	Tahun	144.344.383	144.344.383
Jumlah Penghematan Belanja Modal Peralatan dan Mesin-Alat Besar					144.344.383
6.1.01.05.02.0003	Penghematan Belanja Modal Peralatan dan Mesin-Alat Angkutan				
	:: Pembiayaan				
	Penghematan Belanja Modal Peralatan dan Mesin - Alat Angkutan (1 Tahun)	1	Tahun	939.895.455	939.895.455
Jumlah Penghematan Belanja Modal Peralatan dan Mesin-Alat Angkutan					939.895.455
6.1.01.05.02.0004	Penghematan Belanja Modal Peralatan dan Mesin-Alat Bengkel dan Alat Ukur				
	:: Pembiayaan				
	Penghematan Belanja Modal Peralatan dan Mesin - Alat Bengkel dan Alat Ukur (1 Tahun)	1	Tahun	31.846.983	31.846.983
Jumlah Penghematan Belanja Modal Peralatan dan Mesin-Alat Bengkel dan Alat Ukur					31.846.983
6.1.01.05.02.0005	Penghematan Belanja Modal Peralatan dan Mesin-Alat Pertanian				
	:: Pembiayaan				
	Penghematan Belanja Modal Peralatan dan Mesin - Alat Pertanian (1 Tahun)	1	Tahun	9.444.823	9.444.823
Jumlah Penghematan Belanja Modal Peralatan dan Mesin-Alat Pertanian					9.444.823
6.1.01.05.02.0006	Penghematan Belanja Modal Peralatan dan Mesin-Alat Kantor dan Rumah Tangga				
	:: Pembiayaan				
	Penghematan Belanja Modal Peralatan dan Mesin - Alat Kantor dan Rumah Tangga (1 Tahun)	1	Tahun	1.768.479.407	1.768.479.407
Jumlah Penghematan Belanja Modal Peralatan dan Mesin-Alat Kantor dan Rumah Tangga					1.768.479.407
6.1.01.05.02.0007	Penghematan Belanja Modal Peralatan dan Mesin-Alat Studio, Komunikasi, dan Pemancar				
	:: Pembiayaan				
	Penghematan Belanja Modal Peralatan dan Mesin - Alat Studio, Komunikasi dan Pemancar (1 Tahun)	1	Tahun	247.295.216	247.295.216
Jumlah Penghematan Belanja Modal Peralatan dan Mesin-Alat Studio, Komunikasi, dan Pemancar					247.295.216
6.1.01.05.02.0008	Penghematan Belanja Modal Peralatan dan Mesin-Alat Kedokteran dan Kesehatan				
	:: Pembiayaan				
	Penghematan Belanja Modal Peralatan dan Mesin - Alat Kedokteran dan Kesehatan (1 Tahun)	1	Tahun	1.695.473.202	1.695.473.202
Jumlah Penghematan Belanja Modal Peralatan dan Mesin-Alat Kedokteran dan Kesehatan					1.695.473.202
6.1.01.05.02.0009	Penghematan Belanja Modal Peralatan dan Mesin-Alat Laboratorium				
	:: Pembiayaan				
	Penghematan Belanja Modal Peralatan dan Mesin - Alat Laboratorium (1 Tahun)	1	Tahun	75.070.642	75.070.642
Jumlah Penghematan Belanja Modal Peralatan dan Mesin-Alat Laboratorium					75.070.642
6.1.01.05.02.0010	Penghematan Belanja Modal Peralatan dan Mesin-Alat Komputer				
	:: Pembiayaan				
	Penghematan Belanja Modal Peralatan dan Mesin - Alat Komputer (1 Tahun)	1	Tahun	3.070.542.580	3.070.542.580
Jumlah Penghematan Belanja Modal Peralatan dan Mesin-Alat Komputer					3.070.542.580
6.1.01.05.02.0012	Penghematan Belanja Modal Peralatan dan Mesin-Alat Pengeboran				
	:: Pembiayaan				

Kode Rekening	Uraian	Rincian Penghitungan			Jumlah (Rp)
		Volume	Satuan	Harga Satuan	
1	2	3	4	5	6 = 3 x 5
	Penghematan Belanja Modal Peralatan dan Mesin - Alat Pengeboran (1 Tahun)	1	Tahun	24.885.825	24.885.825
Jumlah Penghematan Belanja Modal Peralatan dan Mesin-Alat Pengeboran					24.885.825
6.1.01.05.02.0014	Penghematan Belanja Modal Peralatan dan Mesin-Alat Bantu Eksplorasi				
	:: Pembiayaan				
	Penghematan Belanja Modal Peralatan dan Mesin - Alat Bantu Eksplorasi (1 Tahun)	1	Tahun	253.222	253.222
Jumlah Penghematan Belanja Modal Peralatan dan Mesin-Alat Bantu Eksplorasi					253.222
6.1.01.05.02.0015	Penghematan Belanja Modal Peralatan dan Mesin-Alat Bantu Eksplorasi				
	:: Pembiayaan				
	Penghematan Belanja Modal Peralatan dan Mesin - Alat Keselamatan Kerja (1 Tahun)	1	Tahun	261.585	261.585
Jumlah Penghematan Belanja Modal Peralatan dan Mesin-Alat Bantu Eksplorasi					261.585
6.1.01.05.02.0018	Penghematan Belanja Modal Peralatan dan Mesin-Rambu-Rambu				
	:: Pembiayaan				
	Penghematan Belanja Modal Peralatan dan Mesin - Rambu-Rambu (1 Tahun)	1	Tahun	107.798.410	107.798.410
Jumlah Penghematan Belanja Modal Peralatan dan Mesin-Rambu-Rambu					107.798.410
6.1.01.05.02.0019	Penghematan Belanja Modal Peralatan dan Mesin-Rambu-Rambu				
	:: Pembiayaan				
	Penghematan Belanja Modal Peralatan dan Mesin - Peralatan Olahraga (1 Tahun)	1	Tahun	976.995.648	976.995.648
Jumlah Penghematan Belanja Modal Peralatan dan Mesin-Rambu-Rambu					976.995.648
6.1.01.05.02.0020	Penghematan Belanja Modal Peralatan dan Mesin-Peralatan Olahraga				
	:: Pembiayaan				
	Penghematan Belanja Modal Gedung dan Bangunan - Bangunan Gedung (1 Tahun)	1	Tahun	6.294.336.932	6.294.336.932
Jumlah Penghematan Belanja Modal Peralatan dan Mesin-Peralatan Olahraga					6.294.336.932
6.1.01.05.02.0023	Penghematan Belanja Modal Gedung dan Bangunan-Tugu Titik Kontrol/Pasti				
	:: Pembiayaan				
	Penghematan Belanja Modal Gedung dan Bangunan - Tugu Titik Kontrol/Pasti (1 Tahun)	1	Tahun	162.153.934	162.153.934
Jumlah Penghematan Belanja Modal Gedung dan Bangunan-Tugu Titik Kontrol/Pasti					162.153.934
6.1.01.05.02.0024	Penghematan Belanja Modal Gedung dan Bangunan-Tugu Titik Kontrol/Pasti				
	:: Pembiayaan				
	Penghematan Belanja Modal Jalan, Jaringan dan Irigasi - Jalan dan Jembatan (1 Tahun)	1	Tahun	12.158.410.431	12.158.410.431
Jumlah Penghematan Belanja Modal Gedung dan Bangunan-Tugu Titik Kontrol/Pasti					12.158.410.431
6.1.01.05.02.0025	Penghematan Belanja Modal Jalan, Jaringan, dan Irigasi-Jalan dan Jembatan				
	:: Pembiayaan				
	Penghematan Belanja Modal Jalan, Jaringan dan Irigasi - Bangunan Air (1 Tahun)	1	Tahun	8.452.060.735	8.452.060.735
Jumlah Penghematan Belanja Modal Jalan, Jaringan, dan Irigasi-Jalan dan Jembatan					8.452.060.735
6.1.01.05.02.0026	Penghematan Belanja Modal Jalan, Jaringan, dan Irigasi-Bangunan Air				
	:: Pembiayaan				
	Penghematan Belanja Modal Jalan, Jaringan dan Irigasi - Instalasi (1 Tahun)	1	Tahun	1.111.428.836	1.111.428.836
Jumlah Penghematan Belanja Modal Jalan, Jaringan, dan Irigasi-Bangunan Air					1.111.428.836
6.1.01.05.02.0027	Penghematan Belanja Modal Jalan, Jaringan, dan Irigasi-Instalasi				
	:: Pembiayaan				
	Penghematan Belanja Modal Jalan, Jaringan dan Irigasi - Jaringan (1 Tahun)	1	Tahun	2.085.656.903	2.085.656.903
Jumlah Penghematan Belanja Modal Jalan, Jaringan, dan Irigasi-Instalasi					2.085.656.903
6.1.01.05.02.0028	Penghematan Belanja Modal Jalan, Jaringan, dan Irigasi-Jaringan				
	:: Pembiayaan				
	Penghematan Belanja Modal Aset Tetap Lainnya - Bahan Perpustakaan (1 Tahun)	1	Tahun	329.665.785	329.665.785
Jumlah Penghematan Belanja Modal Jalan, Jaringan, dan Irigasi-Jaringan					329.665.785
6.1.01.05.02.0029	Penghematan Belanja Modal Aset Tetap Lainnya-Bahan Perpustakaan				
	:: Pembiayaan				

Kode Rekening	Uraian	Rincian Penghitungan			Jumlah (Rp)
		Volume	Satuan	Harga Satuan	
1	2	3	4	5	6 = 3 x 5
	Penghematan Belanja Modal Aset Tetap Lainnya - Barang Bercorak Kesenian/Kebudayaan/Olahraga (1 Tahun)	1	Tahun	24.404.777	24.404.777
Jumlah Penghematan Belanja Modal Aset Tetap Lainnya-Bahan Perpustakaan					24.404.777
6.1.01.05.02.0030	Penghematan Belanja Modal Aset Tetap Lainnya-Barang Bercorak Kesenian/Kebudayaan/Olahraga				
	:: Pembiayaan				
	Penghematan Belanja Modal Aset Tetap Lainnya - Hewan (1 Tahun)	1	Tahun	121.159.766	121.159.766
Jumlah Penghematan Belanja Modal Aset Tetap Lainnya-Barang Bercorak Kesenian/Kebudayaan/Olahraga					121.159.766
Jumlah Penghematan Belanja-Belanja Modal					40.241.222.913
6.1.01.05.03	Sisa Penggunaan Belanja Tidak Terduga				
6.1.01.05.03.0001	Sisa Penggunaan Belanja Tidak Terduga				
	:: Pembiayaan				
	Sisa Penggunaan Belanja Tidak Terduga (1 Tahun)	1	Tahun	1.611.826.754	1.611.826.754
Jumlah Sisa Penggunaan Belanja Tidak Terduga					1.611.826.754
Jumlah Sisa Penggunaan Belanja Tidak Terduga					1.611.826.754
6.1.01.05.04	Sisa Belanja Transfer				
6.1.01.05.04.0003	Sisa Belanja Bantuan Keuangan-Bantuan Keuangan antar Daerah Kabupaten/Kota				
	:: Pembiayaan				
	Sisa Belanja Bantuan Keuangan - Bantuan Keuangan antar Daerah Kabupaten/Kota (1 Tahun)	1	Tahun	86.541.763	86.541.763
Jumlah Sisa Belanja Bantuan Keuangan-Bantuan Keuangan antar Daerah Kabupaten/Kota					86.541.763
Jumlah Sisa Belanja Transfer					86.541.763
Jumlah Penghematan Belanja					205.725.493.187
Jumlah Sisa Lebih Perhitungan Anggaran Tahun Sebelumnya					224.636.639.762
Jumlah Penerimaan Pembiayaan					224.636.639.762
6.2	Pengeluaran Pembiayaan				
6.2.02	Penyertaan Modal Daerah				
6.2.02.02	Penyertaan Modal Daerah pada Badan Usaha Milik Daerah (BUMD)				
6.2.02.02.01	Penyertaan Modal Daerah pada BUMD				
6.2.02.02.01.0001	Penyertaan Modal Daerah pada BUMD				
	:: Pembiayaan				
	Penyertaan Modal Daerah pada Badan Usaha Milik Daerah (BUMD) (1 Tahun)	1	Tahun	10.000.000.000	10.000.000.000
Jumlah Penyertaan Modal Daerah pada BUMD					10.000.000.000
Jumlah Penyertaan Modal Daerah pada BUMD					10.000.000.000
Jumlah Penyertaan Modal Daerah pada Badan Usaha Milik Daerah (BUMD)					10.000.000.000
Jumlah Penyertaan Modal Daerah					10.000.000.000
Jumlah Pengeluaran Pembiayaan					10.000.000.000
Jumlah Pembiayaan Daerah					214.636.639.762
Jumlah Anggaran Sub Kegiatan					214.636.639.762
Surabaya, Kepala Badan  Dra. Wiwiek Widayati Pembina Utama Muda NIP. 196705161993022001					
Keterangan :					
Tanggal Pembahasan :					
Catatan Hasil Pembahasan :					
Tim Anggaran Pemerintah Daerah					
No.	Nama	NIP	Jabatan	Tanda Tangan	
1					
2					

3				
---	--	--	--	--

RENCANA KERJA DAN ANGGARAN SATUAN KERJA PERANGKAT DAERAH					RKA SKPD
KOTA SURABAYA TAHUN ANGGARAN 2025					
Urusan Pemerintahan	: (null) null				
Organisasi	: (5.02.0.00.0.00.04.0000) Badan Pengelolaan Keuangan dan Aset Daerah				
Program	: (null) null				
Kegiatan	: (1.04.00.0.40.00) Pendapatan Badan Pengelolaan Keuangan dan Aset Daerah				
Lokasi Kegiatan	: Badan Pengelolaan Keuangan dan Aset Daerah				
Jumlah 2024	: -				
Jumlah 2025	: Rp 3.537.730.513.691				
Jumlah 2026	: -				
Indikator dan Tolok Ukur Kinerja Kegiatan					
Indikator	Tolok Ukur Kinerja			Target Kinerja	
Capaian Program					
Masukan					
Keluaran					
Hasil					
Kelompok Sasaran Kegiatan	:				
Rincian Anggaran Belanja Kegiatan Satuan Kerja Perangkat Daerah					
Sub Kegiatan	: (1.04.00.0.40.00) Pendapatan Badan Pengelolaan Keuangan dan Aset Daerah				
Sumber Pendanaan	: APBD				
Lokasi	: Badan Pengelolaan Keuangan dan Aset Daerah				
Keluaran Sub Kegiatan	:				
Waktu Pelaksanaan	:				
Keterangan	:				
Kode Rekening	Uraian	Rincian Penghitungan			Jumlah (Rp)
1	2	Volume	Satuan	Harga Satuan	6 = 3 x 5
4	Pendapatan Daerah				
4.1	Pendapatan Asli Daerah (PAD)				
4.1.02	Retribusi Daerah				
4.1.02.02	Retribusi Jasa Usaha				
4.1.02.02.01	Retribusi Pemakaian Kekayaan Daerah				
4.1.02.02.01.0002	Retribusi Penyewaan Tanah				
	:: Pendapatan Badan Pengelolaan Keuangan dan Aset Daerah				
	Retribusi Penyewaan Tanah (1 Tahun)	1	Tahun	96.443.578.526	96.443.578.526
Jumlah Retribusi Penyewaan Tanah					96.443.578.526
4.1.02.02.01.0003	Retribusi Penyewaan Bangunan				
	:: Pendapatan Badan Pengelolaan Keuangan dan Aset Daerah				
	Retribusi Penyewaan Bangunan (1 Tahun)	1	Tahun	3.351.630.339	3.351.630.339
Jumlah Retribusi Penyewaan Bangunan					3.351.630.339
Jumlah Retribusi Pemakaian Kekayaan Daerah					99.795.208.865
Jumlah Retribusi Jasa Usaha					99.795.208.865
Jumlah Retribusi Daerah					99.795.208.865
4.1.03	Hasil Pengelolaan Kekayaan Daerah yang Dipisahkan				
4.1.03.01	Bagian Laba yang Dibagikan kepada Pemerintah Daerah (Dividen) atas Penyertaan Modal pada BUMN				
4.1.03.01.01	Bagian Laba yang Dibagikan kepada Pemerintah Daerah (Dividen) atas Penyertaan Modal pada BUMN				
4.1.03.01.01.0001	Bagian Laba yang Dibagikan kepada Pemerintah Daerah (Dividen) atas Penyertaan Modal pada BUMN				
	:: Pendapatan Badan Pengelolaan Keuangan dan Aset Daerah				
	Bagian Laba yang Dibagikan kepada Pemerintah Daerah (Dividen) atas Penyertaan Modal pada Badan Usaha Milik Negara (BUMN) (1 Tahun)	1	Tahun	15.674.852.114	15.674.852.114
Jumlah Bagian Laba yang Dibagikan kepada Pemerintah Daerah (Dividen) atas Penyertaan Modal pada BUMN					15.674.852.114
Jumlah Bagian Laba yang Dibagikan kepada Pemerintah Daerah (Dividen) atas Penyertaan Modal pada BUMN					15.674.852.114
Jumlah Bagian Laba yang Dibagikan kepada Pemerintah Daerah (Dividen) atas Penyertaan Modal pada BUMN					15.674.852.114
4.1.03.02	Bagian Laba yang Dibagikan kepada Pemerintah Daerah (Dividen) atas Penyertaan Modal pada BUMD				
4.1.03.02.01	Bagian Laba yang Dibagikan kepada Pemerintah Daerah (Dividen) atas Penyertaan Modal pada BUMD (Lembaga Keuangan)				

Kode Rekening	Uraian	Rincian Penghitungan			Jumlah (Rp)
		Volume	Satuan	Harga Satuan	
1	2	3	4	5	6 = 3 x 5
4.1.03.02.01.0001	Bagian Laba yang Dibagikan kepada Pemerintah Daerah (Dividen) atas Penyertaan Modal pada BUMD (Lembaga Keuangan)				
	:: Pendapatan Badan Pengelolaan Keuangan dan Aset Daerah				
	Bagian Laba yang Dibagikan kepada Pemerintah Daerah (Dividen) atas Penyertaan Modal pada Badan Usaha Milik Daerah (BUMD) - Bidang Lembaga Keuangan (1 Tahun)	1	Tahun	23.521.878.714,04	23.521.878.714
Jumlah Bagian Laba yang Dibagikan kepada Pemerintah Daerah (Dividen) atas Penyertaan Modal pada BUMD (Lembaga Keuangan)					23.521.878.714
Jumlah Bagian Laba yang Dibagikan kepada Pemerintah Daerah (Dividen) atas Penyertaan Modal pada BUMD (Lembaga Keuangan)					23.521.878.714
4.1.03.02.02	Bagian Laba yang Dibagikan kepada Pemerintah Daerah (Dividen) atas Penyertaan Modal pada BUMD (Aneka Usaha)				
4.1.03.02.02.0001	Bagian Laba yang Dibagikan kepada Pemerintah Daerah (Dividen) atas Penyertaan Modal pada BUMD (Aneka Usaha)				
	:: Pendapatan Badan Pengelolaan Keuangan dan Aset Daerah				
	Bagian Laba yang Dibagikan kepada Pemerintah Daerah (Dividen) atas Penyertaan Modal pada Badan Usaha Milik Daerah (BUMD) - Bidang Aneka Usaha (1 Tahun)	1	Tahun	8.045.212.294	8.045.212.294
Jumlah Bagian Laba yang Dibagikan kepada Pemerintah Daerah (Dividen) atas Penyertaan Modal pada BUMD (Aneka Usaha)					8.045.212.294
Jumlah Bagian Laba yang Dibagikan kepada Pemerintah Daerah (Dividen) atas Penyertaan Modal pada BUMD (Aneka Usaha)					8.045.212.294
4.1.03.02.03	Bagian Laba yang Dibagikan kepada Pemerintah Daerah (Dividen) atas Penyertaan Modal pada BUMD (Bidang Air Minum)				
4.1.03.02.03.0001	Bagian Laba yang Dibagikan kepada Pemerintah Daerah (Dividen) atas Penyertaan Modal pada Perusahaan Milik Daerah/BUMD (Bidang Air Minum)				
	:: Pendapatan Badan Pengelolaan Keuangan dan Aset Daerah				
	Bagian Laba yang Dibagikan kepada Pemerintah Daerah (Dividen) atas Penyertaan Modal pada Badan Usaha Milik Daerah (BUMD) - Bidang Air Minum (1 Tahun)	1	Tahun	143.983.807.096	143.983.807.096
Jumlah Bagian Laba yang Dibagikan kepada Pemerintah Daerah (Dividen) atas Penyertaan Modal pada Perusahaan Milik Daerah/BUMD (Bidang Air Minum)					143.983.807.096
Jumlah Bagian Laba yang Dibagikan kepada Pemerintah Daerah (Dividen) atas Penyertaan Modal pada BUMD (Bidang Air Minum)					143.983.807.096
Jumlah Bagian Laba yang Dibagikan kepada Pemerintah Daerah (Dividen) atas Penyertaan Modal pada BUMD					175.550.898.104
4.1.03.03	Bagian Laba yang dibagikan kepada Pemerintah Daerah (Dividen) atas Penyertaan Modal pada Perusahaan Milik Swasta				
4.1.03.03.01	Bagian Laba yang dibagikan kepada Pemerintah Daerah (Dividen) atas Penyertaan Modal pada Perusahaan Milik Swasta				
4.1.03.03.01.0001	Bagian Laba yang dibagikan kepada Pemerintah Daerah (Dividen) atas Penyertaan Modal pada Perusahaan Milik Swasta				
	:: Pendapatan Badan Pengelolaan Keuangan dan Aset Daerah				
	Bagian Laba yang Dibagikan kepada Pemerintah Daerah (Dividen) atas Penyertaan Modal pada Perusahaan Milik Swasta (1 Tahun)	1	Tahun	18.849.037.518	18.849.037.518
Jumlah Bagian Laba yang dibagikan kepada Pemerintah Daerah (Dividen) atas Penyertaan Modal pada Perusahaan Milik Swasta					18.849.037.518
Jumlah Bagian Laba yang dibagikan kepada Pemerintah Daerah (Dividen) atas Penyertaan Modal pada Perusahaan Milik Swasta					18.849.037.518
Jumlah Bagian Laba yang dibagikan kepada Pemerintah Daerah (Dividen) atas Penyertaan Modal pada Perusahaan Milik Swasta					18.849.037.518
Jumlah Hasil Pengelolaan Kekayaan Daerah yang Dipisahkan					210.074.787.736
4.1.04	Lain-lain PAD yang Sah				
4.1.04.01	Hasil Penjualan BMD yang Tidak Dipisahkan				
4.1.04.01.02	Hasil Penjualan Peralatan dan Mesin				
4.1.04.01.02.0005	Hasil Penjualan Alat Kantor dan Rumah Tangga				
	:: Pendapatan Badan Pengelolaan Keuangan dan Aset Daerah				
	Hasil Penjualan Alat Kantor dan Rumah Tangga (1 Tahun)	1	Tahun	3.500.000.000	3.500.000.000
Jumlah Hasil Penjualan Alat Kantor dan Rumah Tangga					3.500.000.000
Jumlah Hasil Penjualan Peralatan dan Mesin					3.500.000.000
Jumlah Hasil Penjualan BMD yang Tidak Dipisahkan					3.500.000.000
4.1.04.03	Hasil Pemanfaatan BMD yang Tidak Dipisahkan				
4.1.04.03.01	Hasil Sewa BMD				
4.1.04.03.01.0001	Hasil Sewa BMD				
	:: Pendapatan Badan Pengelolaan Keuangan dan Aset Daerah				
	Hasil Sewa Barang Milik Daerah (BMD) (1 Tahun)	1	Tahun	6.839.757.818	6.839.757.818
Jumlah Hasil Sewa BMD					6.839.757.818
Jumlah Hasil Sewa BMD					6.839.757.818
Jumlah Hasil Pemanfaatan BMD yang Tidak Dipisahkan					6.839.757.818


Kode Rekening	Uraian	Rincian Penghitungan			Jumlah (Rp)
		Volume	Satuan	Harga Satuan	
1	2	3	4	5	6 = 3 x 5
4.1.04.05	Jasa Giro				
4.1.04.05.01	Jasa Giro pada Kas Daerah				
4.1.04.05.01.0001	Jasa Giro pada Kas Daerah				
	:: Pendapatan Badan Pengelolaan Keuangan dan Aset Daerah				
	Jasa Giro pada Kas Daerah (1 Tahun)	1	Tahun	1.324.695.585	1.324.695.585
Jumlah Jasa Giro pada Kas Daerah					1.324.695.585
Jumlah Jasa Giro pada Kas Daerah					1.324.695.585
4.1.04.05.02	Jasa Giro pada Kas di Bendahara				
4.1.04.05.02.0001	Jasa Giro pada Kas di Bendahara				
	:: Pendapatan Badan Pengelolaan Keuangan dan Aset Daerah				
	Jasa Giro pada Kas di Bendahara (1 Tahun)	1	Tahun	151.464.378	151.464.378
Jumlah Jasa Giro pada Kas di Bendahara					151.464.378
Jumlah Jasa Giro pada Kas di Bendahara					151.464.378
4.1.04.05.04	Jasa Giro pada Rekening Dana BOS				
4.1.04.05.04.0001	Jasa Giro pada Rekening Dana BOS				
	:: Pendapatan Badan Pengelolaan Keuangan dan Aset Daerah				
	Jasa Giro pada Rekening Dana Bantuan Operasional Sekolah (BOS) (1 Tahun)	1	Tahun	253.618.133	253.618.133
Jumlah Jasa Giro pada Rekening Dana BOS					253.618.133
Jumlah Jasa Giro pada Rekening Dana BOS					253.618.133
4.1.04.05.05	Jasa Giro Dana Kapitasi pada FKTP				
4.1.04.05.05.0001	Jasa Giro Dana Kapitasi pada FKTP				
	:: Pendapatan Badan Pengelolaan Keuangan dan Aset Daerah				
	Jasa Giro Dana Kapitasi pada Fasilitas Kesehatan Tingkat Pertama (FKTP) (1 Tahun)	1	Tahun	3.751.451	3.751.451
Jumlah Jasa Giro Dana Kapitasi pada FKTP					3.751.451
Jumlah Jasa Giro Dana Kapitasi pada FKTP					3.751.451
Jumlah Jasa Giro					1.733.529.547
4.1.04.07	Pendapatan Bunga				
4.1.04.07.01	Pendapatan Bunga atas Penempatan Uang Pemerintah Daerah				
4.1.04.07.01.0001	Pendapatan Bunga atas Penempatan Uang Pemerintah Daerah				
	:: Pendapatan Badan Pengelolaan Keuangan dan Aset Daerah				
	Pendapatan Bunga atas Penempatan Uang Pemerintah Daerah (1 Tahun)	1	Tahun	17.145.078.023	17.145.078.023
Jumlah Pendapatan Bunga atas Penempatan Uang Pemerintah Daerah					17.145.078.023
Jumlah Pendapatan Bunga atas Penempatan Uang Pemerintah Daerah					17.145.078.023
Jumlah Pendapatan Bunga					17.145.078.023
4.1.04.08	Penerimaan atas Tuntutan Ganti Kerugian Keuangan Daerah				
4.1.04.08.02	Tuntutan Ganti Kerugian Daerah terhadap Pegawai Negeri Bukan Bendahara atau Pejabat Lain				
4.1.04.08.02.0001	Tuntutan Ganti Kerugian Daerah terhadap Pegawai Negeri Bukan Bendahara atau Pejabat Lain				
	:: Pendapatan Badan Pengelolaan Keuangan dan Aset Daerah				
	Tuntutan Ganti Kerugian Daerah terhadap Pegawai Negeri Bukan Bendahara atau Pejabat Lain (1 Tahun)	1	Tahun	288.754.543	288.754.543
Jumlah Tuntutan Ganti Kerugian Daerah terhadap Pegawai Negeri Bukan Bendahara atau Pejabat Lain					288.754.543
Jumlah Tuntutan Ganti Kerugian Daerah terhadap Pegawai Negeri Bukan Bendahara atau Pejabat Lain					288.754.543
Jumlah Penerimaan atas Tuntutan Ganti Kerugian Keuangan Daerah					288.754.543
4.1.04.09	Penerimaan Komisi, Potongan, atau Bentuk Lain				
4.1.04.09.01	Penerimaan Komisi, Potongan, atau Bentuk Lain				
4.1.04.09.01.0001	Penerimaan Komisi, Potongan, atau Bentuk Lain				
	:: Pendapatan Badan Pengelolaan Keuangan dan Aset Daerah				
	Penerimaan Komisi, Potongan atau Bentuk Lain (1 Tahun)	1	Tahun	3.878.907.375	3.878.907.375
Jumlah Penerimaan Komisi, Potongan, atau Bentuk Lain					3.878.907.375
Jumlah Penerimaan Komisi, Potongan, atau Bentuk Lain					3.878.907.375
Jumlah Penerimaan Komisi, Potongan, atau Bentuk Lain					3.878.907.375
4.1.04.11	Pendapatan Denda atas Keterlambatan Pelaksanaan Pekerjaan				
4.1.04.11.01	Pendapatan Denda atas Keterlambatan Pelaksanaan Pekerjaan				
4.1.04.11.01.0001	Pendapatan Denda atas Keterlambatan Pelaksanaan Pekerjaan				
	:: Pendapatan Badan Pengelolaan Keuangan dan Aset Daerah				

Kode Rekening	Uraian	Rincian Penghitungan			Jumlah (Rp)
		Volume	Satuan	Harga Satuan	
1	2	3	4	5	6 = 3 x 5
	Pendapatan Denda atas Keterlambatan Pelaksanaan Pekerjaan (1 Tahun)	1	Tahun	1.816.985.504	1.816.985.504
Jumlah Pendapatan Denda atas Keterlambatan Pelaksanaan Pekerjaan					1.816.985.504
Jumlah Pendapatan Denda atas Keterlambatan Pelaksanaan Pekerjaan					1.816.985.504
Jumlah Pendapatan Denda atas Keterlambatan Pelaksanaan Pekerjaan					1.816.985.504
4.1.04.13	Pendapatan Denda Retribusi Daerah				
4.1.04.13.02	Pendapatan Denda Retribusi Jasa Usaha				
4.1.04.13.02.0001	Pendapatan Denda Retribusi Pemakaian Kekayaan Daerah				
	:: Pendapatan Badan Pengelolaan Keuangan dan Aset Daerah				
	Pendapatan Denda Retribusi Pemakaian Kekayaan Daerah (1 Tahun)	1	Tahun	2.316.642.354	2.316.642.354
Jumlah Pendapatan Denda Retribusi Pemakaian Kekayaan Daerah					2.316.642.354
Jumlah Pendapatan Denda Retribusi Jasa Usaha					2.316.642.354
Jumlah Pendapatan Denda Retribusi Daerah					2.316.642.354
4.1.04.14	Pendapatan Hasil Eksekusi atas Jaminan				
4.1.04.14.01	Hasil Eksekusi atas Jaminan atas Pengadaan Barang/Jasa				
4.1.04.14.01.0001	Hasil Eksekusi atas Jaminan atas Pengadaan Barang/Jasa				
	:: Pendapatan Badan Pengelolaan Keuangan dan Aset Daerah				
	Hasil Eksekusi atas Jaminan atas Pengadaan Barang/Jasa (1 Tahun)	1	Tahun	722.139.006	722.139.006
Jumlah Hasil Eksekusi atas Jaminan atas Pengadaan Barang/Jasa					722.139.006
Jumlah Hasil Eksekusi atas Jaminan atas Pengadaan Barang/Jasa					722.139.006
Jumlah Pendapatan Hasil Eksekusi atas Jaminan					722.139.006
4.1.04.15	Pendapatan dari Pengembalian				
4.1.04.15.03	Pendapatan dari Pengembalian Kelebihan Pembayaran Gaji dan Tunjangan				
4.1.04.15.03.0001	Pendapatan dari Pengembalian Kelebihan Pembayaran Gaji dan Tunjangan				
	:: Pendapatan Badan Pengelolaan Keuangan dan Aset Daerah				
	Pendapatan dari Pengembalian Kelebihan Pembayaran Gaji dan Tunjangan (1 Tahun)	1	Tahun	1.077.973.796	1.077.973.796
Jumlah Pendapatan dari Pengembalian Kelebihan Pembayaran Gaji dan Tunjangan					1.077.973.796
Jumlah Pendapatan dari Pengembalian Kelebihan Pembayaran Gaji dan Tunjangan					1.077.973.796
Jumlah Pendapatan dari Pengembalian					1.077.973.796
4.1.04.21	Pendapatan Denda atas Pelanggaran Peraturan Daerah				
4.1.04.21.01	Pendapatan Denda atas Pelanggaran Peraturan Daerah ...				
4.1.04.21.01.0001	Pendapatan Denda atas Pelanggaran Peraturan Daerah				
	:: Pendapatan Badan Pengelolaan Keuangan dan Aset Daerah				
	Pendapatan Denda atas Pelanggaran Peraturan Daerah (1 Tahun)	1	Tahun	4.059.000	4.059.000
Jumlah Pendapatan Denda atas Pelanggaran Peraturan Daerah					4.059.000
Jumlah Pendapatan Denda atas Pelanggaran Peraturan Daerah ...					4.059.000
Jumlah Pendapatan Denda atas Pelanggaran Peraturan Daerah					4.059.000
Jumlah Lain-lain PAD yang Sah					39.323.826.966
Jumlah Pendapatan Asli Daerah (PAD)					349.193.823.567
4.2	Pendapatan Transfer				
4.2.01	Pendapatan Transfer Pemerintah Pusat				
4.2.01.01	Dana Perimbangan				
4.2.01.01.01	Dana Transfer Umum-Dana Bagi Hasil (DBH)				
4.2.01.01.01.0001	DBH Pajak Bumi dan Bangunan				
	:: Pendapatan Badan Pengelolaan Keuangan dan Aset Daerah				
	Dana Bagi Hasil (DBH) Pajak Bumi dan Bangunan (PBB) (1 Tahun)	1	Tahun	4.888.614.000	4.888.614.000
Jumlah DBH Pajak Bumi dan Bangunan					4.888.614.000
4.2.01.01.01.0002	DBH PPh Pasal 21				
	:: Pendapatan Badan Pengelolaan Keuangan dan Aset Daerah				
	Dana Bagi Hasil (DBH) PPh Pasal 21 (1 Tahun)	1	Tahun	404.540.613.000	404.540.613.000
Jumlah DBH PPh Pasal 21					404.540.613.000
4.2.01.01.01.0004	DBH Cukai Hasil Tembakau (CHT)				
	:: Pendapatan Badan Pengelolaan Keuangan dan Aset Daerah				

Kode Rekening	Uraian	Rincian Penghitungan			Jumlah (Rp)
		Volume	Satuan	Harga Satuan	
1	2	3	4	5	6 = 3 x 5
	Dana Bagi Hasil (DBH) Cukai Hasil Tembakau (CHT) (1 Tahun)	1	Tahun	41.582.063.000	41.582.063.000
Jumlah DBH Cukai Hasil Tembakau (CHT)					41.582.063.000
4.2.01.01.01.0005	DBH Sumber Daya Alam (SDA) Minyak Bumi				
	:: Pendapatan Badan Pengelolaan Keuangan dan Aset Daerah				
	Dana Bagi Hasil (DBH) Sumber Daya Alam (SDA) Minyak Bumi (1 Tahun)	1	Tahun	25.756.872.000	25.756.872.000
Jumlah DBH Sumber Daya Alam (SDA) Minyak Bumi					25.756.872.000
4.2.01.01.01.0007	DBH Sumber Daya Alam (SDA) Pengusahaan Panas Bumi				
	:: Pendapatan Badan Pengelolaan Keuangan dan Aset Daerah				
	Dana Bagi Hasil (DBH) Sumber Daya Alam (SDA) Pengusahaan Panas Bumi (1 Tahun)	1	Tahun	13.435.000	13.435.000
Jumlah DBH Sumber Daya Alam (SDA) Pengusahaan Panas Bumi					13.435.000
4.2.01.01.01.0009	Dana Bagi Hasil (DBH) Sumber Daya Alam (SDA) Mineral dan Batubara-Royalty				
	:: Pendapatan Badan Pengelolaan Keuangan dan Aset Daerah				
	Dana Bagi Hasil (DBH) Sumber Daya Alam (SDA) Mineral dan Batubara - Royalty (1 Tahun)	1	Tahun	692.136.000	692.136.000
Jumlah Dana Bagi Hasil (DBH) Sumber Daya Alam (SDA) Mineral dan Batubara-Royalty					692.136.000
4.2.01.01.01.0010	DBH Sumber Daya Alam (SDA) Kehutanan- Provisi Sumber Daya Hutan (PSDH)				
	:: Pendapatan Badan Pengelolaan Keuangan dan Aset Daerah				
	Dana Bagi Hasil (DBH) Sumber Daya Alam (SDA) Kehutanan - Provisi Sumber Daya Hutan (PSDH) (1 Tahun)	1	Tahun	92.533.000	92.533.000
Jumlah DBH Sumber Daya Alam (SDA) Kehutanan- Provisi Sumber Daya Hutan (PSDH)					92.533.000
4.2.01.01.01.0013	DBH Sumber Daya Alam (SDA) Perikanan				
	:: Pendapatan Badan Pengelolaan Keuangan dan Aset Daerah				
	Dana Bagi Hasil (DBH) Sumber Daya Alam (SDA) Perikanan (1 Tahun)	1	Tahun	1.182.737.000	1.182.737.000
Jumlah DBH Sumber Daya Alam (SDA) Perikanan					1.182.737.000
Jumlah Dana Transfer Umum-Dana Bagi Hasil (DBH)					478.749.003.000
4.2.01.01.02	Dana Transfer Umum-Dana Alokasi Umum				
4.2.01.01.02.0001	DAU				
	:: Pendapatan Badan Pengelolaan Keuangan dan Aset Daerah				
	Dana Alokasi Umum (DAU) (1 Tahun)	1	Tahun	1.172.550.033.000	1.172.550.033.000
Jumlah DAU					1.172.550.033.000
4.2.01.01.02.0002	DAU Tambahan untuk Dukungan Pendanaan Kelurahan				
	:: Pendapatan Badan Pengelolaan Keuangan dan Aset Daerah				
	Dana Alokasi Umum (DAU) Tambahan Dukungan Pendanaan Kelurahan (1 Tahun)	1	Tahun	30.600.000.000	30.600.000.000
Jumlah DAU Tambahan untuk Dukungan Pendanaan Kelurahan					30.600.000.000
4.2.01.01.02.0004	DAU Tambahan Dukungan Pendanaan atas Kebijakan Penggajian Pegawai Pemerintah dengan Perjanjian Kerja				
	:: Pendapatan Badan Pengelolaan Keuangan dan Aset Daerah				
	Dana Alokasi Umum (DAU) Tambahan Dukungan Pendanaan atas Kebijakan Penggajian P3K (1 Tahun)	1	Tahun	144.913.041.000	144.913.041.000
Jumlah DAU Tambahan Dukungan Pendanaan atas Kebijakan Penggajian Pegawai Pemerintah dengan Perjanjian Kerja					144.913.041.000
4.2.01.01.02.0005	DAU yang Ditentukan Penggunaannya Bidang Pendidikan				
	:: Pendapatan Badan Pengelolaan Keuangan dan Aset Daerah				
	Dana Alokasi Umum (DAU) yang Ditentukan Penggunaannya Bidang Pendidikan (1 Tahun)	1	Tahun	52.241.170.000	52.241.170.000
Jumlah DAU yang Ditentukan Penggunaannya Bidang Pendidikan					52.241.170.000
4.2.01.01.02.0006	DAU yang Ditentukan Penggunaannya Bidang Kesehatan				
	:: Pendapatan Badan Pengelolaan Keuangan dan Aset Daerah				
	Dana Alokasi Umum (DAU) yang Ditentukan Penggunaannya Bidang Kesehatan (1 Tahun)	1	Tahun	28.298.294.000	28.298.294.000
Jumlah DAU yang Ditentukan Penggunaannya Bidang Kesehatan					28.298.294.000
Jumlah Dana Transfer Umum-Dana Alokasi Umum					1.428.602.538.000
4.2.01.01.03	Dana Transfer Khusus-Dana Alokasi Khusus (DAK) Fisik				
4.2.01.01.03.0001	DAK Fisik-Bidang Pendidikan-Reguler-PAUD				
	:: Pendapatan Badan Pengelolaan Keuangan dan Aset Daerah				

Kode Rekening	Uraian	Rincian Penghitungan			Jumlah (Rp)
		Volume	Satuan	Harga Satuan	
1	2	3	4	5	6 = 3 x 5
	Dana Alokasi Khusus (DAK) Fisik Bidang Pendidikan - Pendidikan Anak Usia Dini (PAUD) Reguler (1 Tahun)	1	Tahun	219.898.000	219.898.000
Jumlah DAK Fisik-Bidang Pendidikan-Reguler-PAUD					219.898.000
4.2.01.01.03.0002	DAK Fisik-Bidang Pendidikan-Reguler-SD				
	:: Pendapatan Badan Pengelolaan Keuangan dan Aset Daerah				
	Dana Alokasi Khusus (DAK) Fisik Bidang Pendidikan - Sekolah Dasar (SD) Reguler (1 Tahun)	1	Tahun	3.134.952.000	3.134.952.000
Jumlah DAK Fisik-Bidang Pendidikan-Reguler-SD					3.134.952.000
4.2.01.01.03.0016	DAK Fisik-Bidang Kesehatan dan KB-PenugasanPenurunan AKI dan AKB				
	:: Pendapatan Badan Pengelolaan Keuangan dan Aset Daerah				
	Dana Alokasi Khusus (DAK) Fisik Bidang Kesehatan dan Keluarga Berencana (KB) - Penurunan Angka Kematian Ibu (AKI) dan Angka Kematian Bayi (AKB) (Penugasan) (1 Tahun)	1	Tahun	228.996.000	228.996.000
Jumlah DAK Fisik-Bidang Kesehatan dan KB-PenugasanPenurunan AKI dan AKB					228.996.000
4.2.01.01.03.0042	DAK Fisik-Bidang Sanitasi-Penugasan				
	:: Pendapatan Badan Pengelolaan Keuangan dan Aset Daerah				
	Dana Alokasi Khusus (DAK) Fisik Bidang Sanitasi - (Penugasan) (1 Tahun)	1	Tahun	765.900.000	765.900.000
Jumlah DAK Fisik-Bidang Sanitasi-Penugasan					765.900.000
4.2.01.01.03.0055	DAK Fisik-Bidang Kesehatan dan KB-Penugasan-Keluarga Berencana				
	:: Pendapatan Badan Pengelolaan Keuangan dan Aset Daerah				
	Dana Alokasi Khusus (DAK) Fisik Bidang Kesehatan dan Keluarga Berencana (KB) - Keluarga Berencana (KB) (Penugasan) (1 Tahun)	1	Tahun	189.995.000	189.995.000
Jumlah DAK Fisik-Bidang Kesehatan dan KB-Penugasan-Keluarga Berencana					189.995.000
4.2.01.01.03.0060	DAK Fisik-Bidang Kesehatan dan KB-Reguler-Penguatan Sistem Kesehatan				
	:: Pendapatan Badan Pengelolaan Keuangan dan Aset Daerah				
	Dana Alokasi Khusus (DAK) Fisik Bidang Kesehatan dan Keluarga Berencana (KB) - Penguatan Sistem Kesehatan Reguler (1 Tahun)	1	Tahun	2.225.768.000	2.225.768.000
Jumlah DAK Fisik-Bidang Kesehatan dan KB-Reguler-Penguatan Sistem Kesehatan					2.225.768.000
Jumlah Dana Transfer Khusus-Dana Alokasi Khusus (DAK) Fisik					6.765.509.000
4.2.01.01.04	Dana Transfer Khusus-Dana Alokasi Khusus (DAK) Non Fisik				
4.2.01.01.04.0004	DAK Non Fisik-TPG PNSD				
	:: Pendapatan Badan Pengelolaan Keuangan dan Aset Daerah				
	Dana Alokasi Khusus (DAK) Non Fisik Tunjangan Profesi Guru (TPG) Pegawai Negeri Sipil Daerah (PNSD) (1 Tahun)	1	Tahun	229.806.669.000	229.806.669.000
Jumlah DAK Non Fisik-TPG PNSD					229.806.669.000
4.2.01.01.04.0005	DAK Non Fisik-Tamsil Guru PNSD				
	:: Pendapatan Badan Pengelolaan Keuangan dan Aset Daerah				
	Dana Alokasi Khusus (DAK) Non Fisik Tambahan Penghasilan Guru (TPG) Pegawai Negeri Sipil Daerah (PNSD) (1 Tahun)	1	Tahun	4.623.038.000	4.623.038.000
Jumlah DAK Non Fisik-Tamsil Guru PNSD					4.623.038.000
4.2.01.01.04.0009	DAK Non Fisik-BOP Museum dan Taman Budaya-Museum				
	:: Pendapatan Badan Pengelolaan Keuangan dan Aset Daerah				
	Dana Alokasi Khusus (DAK) Non Fisik Bantuan Operasional Penyelenggaraan (BOP) Pendidikan Anak Usia Dini (PAUD) Museum dan Taman Budaya - Museum (1 Tahun)	1	Tahun	1.500.000.000	1.500.000.000
Jumlah DAK Non Fisik-BOP Museum dan Taman Budaya-Museum					1.500.000.000
4.2.01.01.04.0019	DAK Non Fisik-Dana Bantuan BLPS				
	:: Pendapatan Badan Pengelolaan Keuangan dan Aset Daerah				
	Dana Alokasi Khusus (DAK) Non Fisik Dana Bantuan Biaya Layanan Pengolahan Sampah (BLPS) (1 Tahun)	1	Tahun	55.006.796.882	55.006.796.882
Jumlah DAK Non Fisik-Dana Bantuan BLPS					55.006.796.882
4.2.01.01.04.0021	DAK Non Fisik-BOKB-KB				
	:: Pendapatan Badan Pengelolaan Keuangan dan Aset Daerah				
	Dana Alokasi Khusus (DAK) Non Fisik Bantuan Operasional Keluarga Berencana (BOKB) - Keluarga Berencana (KB) (1 Tahun)	1	Tahun	21.954.623.000	21.954.623.000

Kode Rekening	Uraian	Rincian Penghitungan			Jumlah (Rp)
		Volume	Satuan	Harga Satuan	
1	2	3	4	5	6 = 3 x 5
Jumlah DAK Non Fisik-BOKB-KB					21.954.623.000
4.2.01.01.04.0023	DAK Non Fisik-Ketahanan Pangan dan Pertanian				
	:: Pendapatan Badan Pengelolaan Keuangan dan Aset Daerah				
	Dana Alokasi Khusus (DAK) Non Fisik Ketahanan Pangan dan Pertanian (1 Tahun)	1	Tahun	520.000.000	520.000.000
Jumlah DAK Non Fisik-Ketahanan Pangan dan Pertanian					520.000.000
4.2.01.01.04.0026	DAK Non Fisik-Dana BOSP-BOS Reguler				
	:: Pendapatan Badan Pengelolaan Keuangan dan Aset Daerah				
	Dana Alokasi Khusus (DAK) Non Fisik Bantuan Operasional Satuan Pendidikan (BOSP) - Bantuan Operasional Sekolah (BOS) Reguler (1 Tahun)	1	Tahun	325.670.480.000	325.670.480.000
Jumlah DAK Non Fisik-Dana BOSP-BOS Reguler					325.670.480.000
4.2.01.01.04.0027	DAK Non Fisik-Dana BOSP-BOS Kinerja				
	:: Pendapatan Badan Pengelolaan Keuangan dan Aset Daerah				
	Dana Alokasi Khusus (DAK) Non Fisik Bantuan Operasional Satuan Pendidikan (BOSP) - Bantuan Operasional Sekolah (BOS) Kinerja (1 Tahun)	1	Tahun	7.510.000.000	7.510.000.000
Jumlah DAK Non Fisik-Dana BOSP-BOS Kinerja					7.510.000.000
4.2.01.01.04.0028	DAK Non Fisik-Dana BOSP-BOP PAUD Reguler				
	:: Pendapatan Badan Pengelolaan Keuangan dan Aset Daerah				
	Dana Alokasi Khusus (DAK) Non Fisik Bantuan Operasional Satuan Pendidikan (BOSP) - Bantuan Operasional Sekolah (BOS) Pendidikan Anak Usia Dini (PAUD) Reguler (1 Tahun)	1	Tahun	59.485.040.000	59.485.040.000
Jumlah DAK Non Fisik-Dana BOSP-BOP PAUD Reguler					59.485.040.000
4.2.01.01.04.0029	DAK Non Fisik-Dana BOSP-BOP PAUD Kinerja				
	:: Pendapatan Badan Pengelolaan Keuangan dan Aset Daerah				
	Dana Alokasi Khusus (DAK) Non Fisik Bantuan Operasional Satuan Pendidikan (BOSP) - Bantuan Operasional Sekolah (BOS) Pendidikan Anak Usia Dini (PAUD) Kinerja (1 Tahun)	1	Tahun	1.410.000.000	1.410.000.000
Jumlah DAK Non Fisik-Dana BOSP-BOP PAUD Kinerja					1.410.000.000
4.2.01.01.04.0030	DAK Non Fisik-Dana BOSP-BOP Kesetaraan Reguler				
	:: Pendapatan Badan Pengelolaan Keuangan dan Aset Daerah				
	Dana Alokasi Khusus (DAK) Non Fisik Bantuan Operasional Satuan Pendidikan (BOSP) - Bantuan Operasional Sekolah (BOS) Kesetaraan Reguler (1 Tahun)	1	Tahun	4.594.770.000	4.594.770.000
Jumlah DAK Non Fisik-Dana BOSP-BOP Kesetaraan Reguler					4.594.770.000
4.2.01.01.04.0031	DAK Non Fisik-Dana BOSP-BOP Kesetaraan Kinerja				
	:: Pendapatan Badan Pengelolaan Keuangan dan Aset Daerah				
	Dana Alokasi Khusus (DAK) Non Fisik Bantuan Operasional Satuan Pendidikan (BOSP) - Bantuan Operasional Sekolah (BOS) Kesetaraan Kinerja (1 Tahun)	1	Tahun	135.000.000	135.000.000
Jumlah DAK Non Fisik-Dana BOSP-BOP Kesetaraan Kinerja					135.000.000
4.2.01.01.04.0033	DAK Non Fisik-Dana BOK-BOK Dinas-BOK Kabupaten/Kota				
	:: Pendapatan Badan Pengelolaan Keuangan dan Aset Daerah				
	Dana Alokasi Khusus (DAK) Non Fisik Bantuan Operasional Kesehatan (BOK) - Bantuan Operasional Kesehatan (BOK) Dinas - Bantuan Operasional Kesehatan (BOK) Kabupaten/Kota (1 Tahun)	1	Tahun	23.882.268.000	23.882.268.000
Jumlah DAK Non Fisik-Dana BOK-BOK Dinas-BOK Kabupaten/Kota					23.882.268.000
4.2.01.01.04.0035	DAK Non Fisik-Dana BOK-BOK Puskesmas				
	:: Pendapatan Badan Pengelolaan Keuangan dan Aset Daerah				
	Dana Alokasi Khusus (DAK) Non Fisik Bantuan Operasional Kesehatan (BOK) - Bantuan Operasional Kesehatan (BOK) Puskesmas (1 Tahun)	1	Tahun	44.756.412.000	44.756.412.000
Jumlah DAK Non Fisik-Dana BOK-BOK Puskesmas					44.756.412.000
Jumlah Dana Transfer Khusus-Dana Alokasi Khusus (DAK) Non Fisik					780.855.096.882
Jumlah Dana Perimbangan					2.694.972.146.882
Jumlah Pendapatan Transfer Pemerintah Pusat					2.694.972.146.882
4.2.02	Pendapatan Transfer Antar Daerah				
4.2.02.01	Pendapatan Bagi Hasil				
4.2.02.01.01	Pendapatan Bagi Hasil Pajak				

Kode Rekening	Uraian	Rincian Penghitungan			Jumlah (Rp)
		Volume	Satuan	Harga Satuan	
1	2	3	4	5	6 = 3 x 5
4.2.02.01.01.0003	Pendapatan Bagi Hasil Pajak Bahan Bakar Kendaraan Bermotor				
	:: Pendapatan Badan Pengelolaan Keuangan dan Aset Daerah				
	Bagi Hasil Pajak Bahan Bakar Kendaraan Bermotor (PBBKB) (1 Tahun)	1	Tahun	310.193.592.303	310.193.592.303
Jumlah Pendapatan Bagi Hasil Pajak Bahan Bakar Kendaraan Bermotor					310.193.592.303
4.2.02.01.01.0004	Pendapatan Bagi Hasil Pajak Air Permukaan				
	:: Pendapatan Badan Pengelolaan Keuangan dan Aset Daerah				
	Bagi Hasil Pajak Air Permukaan (1 Tahun)	1	Tahun	1.900.418.868	1.900.418.868
Jumlah Pendapatan Bagi Hasil Pajak Air Permukaan					1.900.418.868
4.2.02.01.01.0005	Pendapatan Bagi Hasil Pajak Rokok				
	:: Pendapatan Badan Pengelolaan Keuangan dan Aset Daerah				
	Bagi Hasil Pajak Rokok (1 Tahun)	1	Tahun	177.627.218.292	177.627.218.292
Jumlah Pendapatan Bagi Hasil Pajak Rokok					177.627.218.292
Jumlah Pendapatan Bagi Hasil Pajak					489.721.229.463
Jumlah Pendapatan Bagi Hasil					489.721.229.463
4.2.02.02	Bantuan Keuangan				
4.2.02.02.02	Bantuan Keuangan Khusus dari Pemerintah Provinsi				
4.2.02.02.02.0001	Bantuan Keuangan Khusus dari Pemerintah Daerah Provinsi				
	:: Pendapatan Badan Pengelolaan Keuangan dan Aset Daerah				
	Bantuan Keuangan Khusus dari Pemerintah Daerah Provinsi (1 Tahun)	1	Tahun	3.843.313.779	3.843.313.779
Jumlah Bantuan Keuangan Khusus dari Pemerintah Daerah Provinsi					3.843.313.779
Jumlah Bantuan Keuangan Khusus dari Pemerintah Provinsi					3.843.313.779
Jumlah Bantuan Keuangan					3.843.313.779
Jumlah Pendapatan Transfer Antar Daerah					493.564.543.242
Jumlah Pendapatan Transfer					3.188.536.690.124
Jumlah Pendapatan Daerah					3.537.730.513.691
Jumlah Anggaran Sub Kegiatan					3.537.730.513.691
Surabaya, Kepala Badan  Dra. Wiwiek Widayati Pembina Utama Muda NIP. 196705161993022001					
Keterangan :					
Tanggal Pembahasan :					
Catatan Hasil Pembahasan :					
Tim Anggaran Pemerintah Daerah					
No.	Nama	NIP	Jabatan	Tanda Tangan	
1					
2					
3					