











| <b>DOKUMEN PELAKSANAAN ANGGARAN<br/>SATUAN KERJA PERANGKAT DAERAH</b>                                 |   |  |                        | <b>DPA REKAPITULASI<br/>SKPD</b>   |  |
|---|---|--|------------------------|--|--|
| <b>Kota Surabaya</b>  |   |  |                        |  |  |
| <b>Tahun Anggaran 2025</b>  |   |  |                        |  |  |
| <b>Organisasi</b>   |   | : 1 04 0200 Badan Pengelolaan Keuangan dan Aset Daerah |                        |  |  |
| Ringkasan Dokumen Pelaksanaan Anggaran Pendapatan dan Belanja Daerah<br>Satuan Kerja Perangkat Daerah |   |  |                        |  |  |
| <b>Kode Rekening</b>  | <b>Uraian</b>                                     |  |                        | <b>Jumlah (Rp)</b>   |  |
| <b>4</b>  | <b>Pendapatan Daerah</b>                          |  |                        |  |  |
| <b>4.1</b>  | <b>Pendapatan Asli Daerah (PAD)</b>               |  |                        | <b>360.758.583.800</b>   |  |
| 4.1.02  | Retribusi Daerah                                  |  |                        | 111.359.969.098  |  |
| 4.1.03  | Hasil Pengelolaan Kekayaan Daerah yang Dipisahkan |  |                        | 210.074.787.736  |  |
| 4.1.04  | Lain-lain PAD yang Sah                            |  |                        | 39.323.826.966   |  |
| <b>4.2</b>  | <b>Pendapatan Transfer</b>                        |  |                        | <b>3.340.769.908.463</b>   |  |
| 4.2.01  | Pendapatan Transfer Pemerintah Pusat              |  |                        | 2.891.048.679.000  |  |
| 4.2.02  | Pendapatan Transfer Antar Daerah                  |  |                        | 449.721.229.463  |  |
|   | <b>Jumlah Pendapatan Daerah</b>                   |  |                        | <b>3.701.528.492.263</b>   |  |
| <b>5</b>  | <b>Belanja Daerah</b>                             |  |                        |  |  |
| <b>5.1</b>  | <b>Belanja Operasi</b>                            |  |                        | <b>283.944.469.132</b>   |  |
| 5.1.01  | Belanja Pegawai                                   |  |                        | 243.658.664.475  |  |
| 5.1.02  | Belanja Barang dan Jasa                           |  |                        | 40.285.804.657   |  |
| <b>5.2</b>  | <b>Belanja Modal</b>                              |  |                        | <b>628.165.881</b>   |  |
| 5.2.02  | Belanja Modal Peralatan dan Mesin                 |  |                        | 610.245.881  |  |
| 5.2.05  | Belanja Modal Aset Tetap Lainnya                  |  |                        | 0  |  |
| 5.2.06  | Belanja Modal Aset Lainnya                        |  |                        | 17.920.000   |  |
| <b>5.3</b>  | <b>Belanja Tidak Terduga</b>                      |  |                        | <b>37.000.000.000</b>  |  |
| 5.3.01  | Belanja Tidak Terduga                             |  |                        | 37.000.000.000   |  |
| <b>5.4</b>  | <b>Belanja Transfer</b>                           |  |                        | <b>500.000.000</b>   |  |
| 5.4.02  | Belanja Bantuan Keuangan                          |  |                        | 500.000.000  |  |
|   | <b>Jumlah Belanja Daerah</b>                      |  |                        | <b>322.072.635.013</b>   |  |
|   | <b>Total Surplus / (Defisit)</b>                  |  |                        | <b>3.379.455.857.250</b>   |  |
| <b>6</b>  | <b>Pembiayaan Daerah</b>                          |  |                        |  |  |
| <b>6.1</b>  | <b>Penerimaan Pembiayaan</b>                      |  |                        |  |  |
| 6.1.01  | Sisa Lebih Perhitungan Anggaran Tahun Sebelumnya  |  |                        | 224.636.639.762  |  |
|   | <b>Jumlah Penerimaan Pembiayaan</b>               |  |                        | <b>224.636.639.762</b>   |  |
| <b>6.2</b>  | <b>Pengeluaran Pembiayaan</b>                     |  |                        |  |  |
| 6.2.02  | Penyertaan Modal Daerah                           |  |                        | 10.000.000.000   |  |
|   | <b>Jumlah Pengeluaran Pembiayaan</b>              |  |                        | <b>10.000.000.000</b>  |  |
|   | <b>Pembiayaan Neto</b>                            |  |                        | <b>214.636.639.762</b>   |  |
| <b>Rencana Realisasi<br/>Penerimaan Per Bulan</b>   |   | <b>Rencana Penarikan Dana<br/>Per Bulan</b>            |                        | Surabaya, 14 November 2024<br>Pengguna Anggaran<br><br><br>Dra. Wiwiek Widayati<br>Pembina Utama Muda<br>NIP. 196705161993022001<br><br>Mengesahkan,<br>Pejabat Pengelola Keuangan Daerah<br><br><br>Dra. Wiwiek Widayati<br>Pembina Utama Muda<br>NIP. 196705161993022001 |  |
| Januari   | 229.451.673.624                                   | Januari  | 2.208.928.152          |  |  |
| Februari  | 373.231.903.472                                   | Februari   | 5.280.982.793          |  |  |
| Maret   | 274.846.687.087                                   | Maret  | 8.520.508.111          |  |  |
| April   | 325.925.714.066                                   | April  | 5.955.423.041          |  |  |
| Mei   | 146.805.877.383                                   | Mei  | 6.092.199.219          |  |  |
| Juni  | 292.332.380.264                                   | Juni   | 8.427.217.159          |  |  |
| Juli  | 457.414.154.888                                   | Juli   | 6.225.868.561          |  |  |
| Agustus   | 256.425.201.152                                   | Agustus  | 5.990.095.142          |  |  |
| September   | 242.949.832.526                                   | September  | 5.820.573.209          |  |  |
| Oktober   | 542.009.853.397                                   | Oktober  | 6.068.555.896          |  |  |
| November  | 226.574.773.007                                   | November   | 6.019.504.996          |  |  |
| Desember  | 333.560.441.397                                   | Desember   | 255.462.778.734        |  |  |
| <b>Jumlah</b>   | <b>3.701.528.492.263</b>                          | <b>Jumlah</b>  | <b>322.072.635.013</b> |  |  |

| Tim Anggaran Pemerintah Daerah: |   |                    |  |   |
|---------------------------------|---|--------------------|--|---|
| No.                             | Nama                                      | NIP                | Jabatan  | Tanda Tangan  |
| 1                               | Rachmad Basari, SE, MM                    | 196903231996021001 | Inspektur  |    |
| 2                               | Ir. Irvan Wahyudrajad, MMT                | 196802151994031008 | Kepala Badan Perencanaan Pembangunan Daerah, Penelitian dan Pengembangan |    |
| 3                               | Ira Tursilowati, SH, MH                   | 196910171993032006 | Kepala Badan Kepegawaian dan Pengembangan Sumber Daya Manusia            |    |
| 4                               | Aly Murtadlo, S.ST, MM                    | 197704092001121002 | Kepala Bagian Pengadaan Barang/Jasa dan Administrasi Pembangunan         |    |
| 5                               | Sidharta Praditya Revienda Putra, SH., MH | 197803072005011004 | Kepala Bagian Hukum dan Kerjasama  |    |
| 6                               | Febrina Kusumawati, S.Si, M.M             | 197602112001122001 | Kepala Badan Pendapatan Daerah   |    |
| 7                               | Hj. Noer Oemarijati, S.Sos, M.Si          | 196901071988092002 | Kepala Bagian Organisasi   |  |
| 8                               | Chalid, S.E, M.M                          | 196807091994031008 | Kepala Bidang Perbendaharaan dan Akuntansi                               |  |